



Statistische Berichte

# Wasser- und Abwasserentgelte in Bayern 2017 – 2019



Q 1 3 3j 2019  
Hrsg. im März 2022  
Bestellnr. Q1300C 201951

## Zeichenerklärung

- 0 mehr als nichts, aber weniger als die Hälfte der kleinsten in der Tabelle nachgewiesenen Einheit
- nichts vorhanden oder keine Veränderung
- / keine Angaben, da Zahlen nicht sicher genug
- Zahlenwert unbekannt, geheimzuhalten oder nicht rechenbar
- ... Angabe fällt später an
- X Tabellenfach gesperrt, da Aussage nicht sinnvoll
- ( ) Nachweis unter dem Vorbehalt, dass der Zahlenwert erhebliche Fehler aufweisen kann
- p vorläufiges Ergebnis
- r berichtiges Ergebnis
- s geschätztes Ergebnis
- D Durchschnitt
- ≙ entspricht

## Auf- und Abrunden

Im Allgemeinen ist ohne Rücksicht auf die Endsummen auf- bzw. abgerundet worden. Deshalb können sich bei der Summierung von Einzelangaben geringfügige Abweichungen zu den ausgewiesenen Endsummen ergeben. Bei der Aufgliederung der Gesamtheit in Prozent kann die Summe der Einzelwerte wegen Rundens vom Wert 100 % abweichen. Eine Abstimmung auf 100 % erfolgt im Allgemeinen nicht.

## Publikationsservice

Das Bayerische Landesamt für Statistik veröffentlicht jährlich über 400 Publikationen. Das aktuelle Veröffentlichungsverzeichnis ist im Internet als Datei verfügbar, kann aber auch als Druckversion kostenlos zugesandt werden.


### Kostenlos

ist der Download der meisten Veröffentlichungen, z. B. von Statistischen Berichten (PDF- oder Excel-Format).

### Kostenpflichtig

sind alle Printversionen (auch von Statistischen Berichten), Datenträger und ausgewählte Dateien (z. B. von Verzeichnissen, von Beiträgen, vom Jahrbuch).

### Publikationsservice

 Alle Veröffentlichungen sind im Internet verfügbar unter [www.statistik.bayern.de/produkte](http://www.statistik.bayern.de/produkte)

## Impressum

### Statistische Berichte

bieten in tabellarischer Form neuestes Zahlenmaterial der jeweiligen Erhebung. Dieses wird, soweit erforderlich, methodisch erläutert und kurz kommentiert.

### Herausgeber, Druck und Vertrieb

Bayerisches Landesamt für Statistik  
Nürnberger Straße 95  
90762 Fürth

### Papier

Gedruckt auf umweltfreundlichem Papier, chlorfrei gebleicht.

### Vertrieb

E-Mail [vertrieb@statistik.bayern.de](mailto:vertrieb@statistik.bayern.de)  
Telefon 0911 98208-6311  
Telefax 0911 98208-6638

### Auskunftsdienst

E-Mail [info@statistik.bayern.de](mailto:info@statistik.bayern.de)  
Telefon 0911 98208-6563  
Telefax 0911 98208-6573

© Bayerisches Landesamt für Statistik, Fürth 2022  
Vervielfältigung und Verbreitung, auch auszugsweise, mit Quellenangabe gestattet.

# Inhaltsverzeichnis

|  |          |
|--|----------|
| <b>Vorbemerkungen .....</b>  | <b>4</b> |
| <br><b>Abbildungen und Tabellen</b>  |          |
| Abb. 1 Mengen- und flächenabhängige Entgelte für Wasserversorgung<br>und Abwasserentsorgung in Bayern 2005 bis 2019 .....  | 8        |
| Abb. 2 Grundgebühren für Wasserversorgung und Abwasserentsorgung<br>in Bayern 2005 bis 2019 .....  | 8        |
| Abb. 3 Verteilung der Wasserentgeltklassen in Bayern 2019 .....  | 8        |
| Abb. 4 Verteilung der Abwasserentgeltklassen in Bayern 2019 .....  | 8        |
| Abb. 5 Verteilung der Entgelte für Trinkwasser in Bayern 2019 .....  | 9        |
| Abb. 6 Mengenabhängige Wasserentgelte in den kreisfreien Städten<br>und Gemeinden Bayerns 2019 .....   | 10       |
| Abb. 7 Mengenabhängige Abwasserentgelte in den kreisfreien Städten<br>und Gemeinden Bayerns 2019 .....   | 11       |
| <br>   |          |
| 1.1 Durchschnittliche Entgelte für die Trinkwasserversorgung in Bayern 2019<br>nach Entgeltkategorien .....  | 12       |
| 1.2 Vergleich der Entgelte für die Trinkwasserversorgung in Bayern 2017 und 2019<br>nach kreisfreien Städten und Landkreisen .....   | 16       |
| <br>   |          |
| 2.1 Durchschnittliche Entgelte für die Abwasserentsorgung in Bayern 2019<br>nach Entgeltkategorien .....   | 20       |
| 2.2 Vergleich der Entgelte für die Abwasserentsorgung in den kreisfreien Städten und Land-<br>kreisen Bayerns in den Jahren 2017 und 2019 .....                                      | 34       |
| <br>   |          |
| 3 Durchschnittliche Kosten durch mengenabhängige Gebühren und Grundgebühren<br>für die Trinkwasserversorgung und die Abwasserentsorgung in Bayern 2019<br>nach Haushaltsgrößen ..... | 40       |
| <br>   |          |
| Veröffentlichungsverzeichnis .....   | 43       |

## Vorbemerkungen

Die Erhebung der Wasser- und Abwasserentgelte ist eine Bundesstatistik und wird alle drei Jahre für das Berichtsjahr und die zwei vorhergehenden Kalenderjahre durchgeführt. Auskunftspflichtig sind Anstalten, Körperschaften, Unternehmen und anderen Einrichtungen, die Anlagen der öffentlichen Wasserversorgung und Abwasserentsorgung betreiben bzw. die für die Wasserversorgung- und Abwasserentsorgung zuständigen Gemeinden. Sie liefert statistische Informationen über die Preissetzung in der öffentlichen Wasserversorgung und Abwasserentsorgung und erfüllt damit eine wesentliche Forderung der Wasserrahmenrichtlinie auf EU-Ebene (Richtlinie 2000/60/EG; WRRL).

## Rechtsgrundlagen

Für die Durchführung dieser Statistik ist das Umweltstatistikgesetz (UStatG) vom 16. August 2005 (BGBl. I S. 2446), das zuletzt durch Artikel 1 des Gesetzes vom 15. November 2014 (BGBl. I S. 1724) geändert worden ist, in Verbindung mit dem Bundesstatistikgesetz (BStatG) vom 22. Januar 1987 (BGBl. I S. 462, 565), zuletzt geändert durch Artikel 13 des Gesetzes vom 25. Juli 2013 (BGBl. I S. 2749), Grundlage. Erhoben werden die Angaben zu § 11 Abs. 2 UStatG.

Die Erhebung der Wasser- und Abwasserentgelte wurde 2019 zum fünften Mal durchgeführt. In dem vorliegenden Statistischen Bericht werden die Entgelte für die Kalenderjahre 2017 bis 2019 bis auf Kreisebene dargestellt. Die Bevölkerungszahlen und die Gewichtung für die Berechnung von Durchschnittswerten für Kreise, Regierungsbezirke und Land beziehen sich auf einem nach dem Zensus 2011 fortgeschriebenen Stand zum 30.06.2016.

## Erläuterungen

In Bayern werden die Wasser- und Abwasserentgelte unmittelbar bei den 2056 kreisfreien Städten und Gemeinden sowie bei den aus der Erhebung der öffentlichen Wasserversorgung 2016 bekannten Wasserversorgungsunternehmen erhoben. Soweit erforderlich, werden zusätzlich über die Gemeindebefragung nicht ermittelbare Abwasserentgelte bei den Abwasserentsorgungsunternehmen direkt erhoben. Erhebungstichtag ist der 1. Januar des jeweiligen Berichtsjahres. Die ausgewiesenen Entgelte beinhalten alle von Endverbrauchern bzw. Haushalten für die öffentliche Wasserversorgung bzw. Abwasserentsorgung regelmäßig, d. h. monatlich bzw. jährlich zu leistenden Zahlungen. Einmalzahlungen, wie z. B. Anschlussgebühren, Herstellungsbeiträge oder einmalige Verbesserungsaufwendungen sind nicht enthalten.

Alle ausgewiesenen Werte sind Endpreise ggf. einschließlich der in der Regel nur bei Trinkwasserentgelten anfallenden Mehrwertsteuer von 7%.

Im Rahmen der Erhebung über die Wasser- und Abwasserentgelte werden folgende Entgeltarten unterschieden:

### Trinkwasserversorgung

- **Mengenabhängiges Entgelt** auf Basis des Trinkwasserverbrauchs in m<sup>3</sup>
- **Grundgebühr** bzw. mengen- oder verbrauchsunabhängige Pauschale

In Bayern verteilen sich die Gemeinden bei der Wasserversorgung auf die **Entgeltkategorien**:

| Entgeltkategorie                                    | Anteil Gemeinden 2019 | Mengenabhängiges Entgelt | Grundgebühr |
|---|-----------------------|--------------------------|-------------|
| <b>M</b> (Mengenabhängiges Entgelt)                 | 3,16%                 | X                        | -           |
| <b>MG</b> (Mengenabhängiges Entgelt u. Grundgebühr) | 96,84%                | X                        | X           |

## Abwasserentsorgung

- **Mengenabhängiges Entgelt** auf Basis der
  - bezogenen Frischwassermenge in m<sup>3</sup>
  - abgeleiteten Abwasser- bzw. Schmutzwassermenge in m<sup>3</sup>
- **Grundgebühr** bzw. mengen- und flächenunabhängige Pauschale
- **Flächenabhängiges Entgelt** auf Basis der Größe einer Bezugsfläche in m<sup>2</sup>  
 Welche Flächen als Bezugsgröße herangezogen werden (Gesamtfläche, versiegelte Fläche etc.) liegt im Ermessen der die Gebührensatzung festlegenden Institution.

In Bayern verteilen sich die Gemeinden bei der Abwasserentsorgung auf die **Entgeltkategorien**:

| Entgeltkategorie   | Anteil Gemeinden 2019 | Mengenabhängiges Entgelt (Abwasser- oder Schmutzwasser je m <sup>3</sup> ) | Flächenabhängiges Entgelt | Grundgebühr (mengen- und flächenunabhängiges Entgelt) | Sonstiges mengenabhängiges Entgelt je m <sup>3</sup> (z.B. Brauchwasser) | Schmutzwasserentgelt je m <sup>2</sup> |
|--|-----------------------|--|---------------------------|---|--|--|
| <b>M</b> (Mengenabhängiges Entgelt)                          | 38,78%                | X  | -                         | -   | -  | -                                      |
| <b>MG</b> (Mengenabhängiges Entgelt und Grundgebühr)         | 34,79%                | X  | -                         | X   | -  | -                                      |
| <b>MF</b> (Mengen- und flächenabhängiges Entgelt)            | 16,45%                | X  | X                         | -   | -  | -                                      |
| <b>MFG</b> (Mengen- und flächenabh. Entgelt und Grundgebühr) | 9,20%                 | X  | X                         | X   | -  | -                                      |
| <b>G</b> (Grundgebühr)                                       | 0,15%                 | -  | -                         | X   | -  | -                                      |
| <b>S</b> (Sonstige Gebührenkombinationen)                    | 0,63%                 | mindestens 1 Feld belegt   |                           |   | mindestens 1 Feld belegt   |  |

Bei den Wasserentgelten ist im Jahr 2019 die Kombination aus mengenabhängiger Gebühr und Grundgebühr mit 96,84 % die häufigste Gebührenkombination, nur 65 Gemeinden erheben keine Grundgebühren. Bei den Abwassergebühren ist die ausschließliche Erhebung von einer mengenabhängigen Gebühr mit 38,78 % die häufigste Tarifkonstellation, gefolgt von den Gemeinden mit mengenabhängiger Gebühr und Grundgebühr mit 34,79 %.

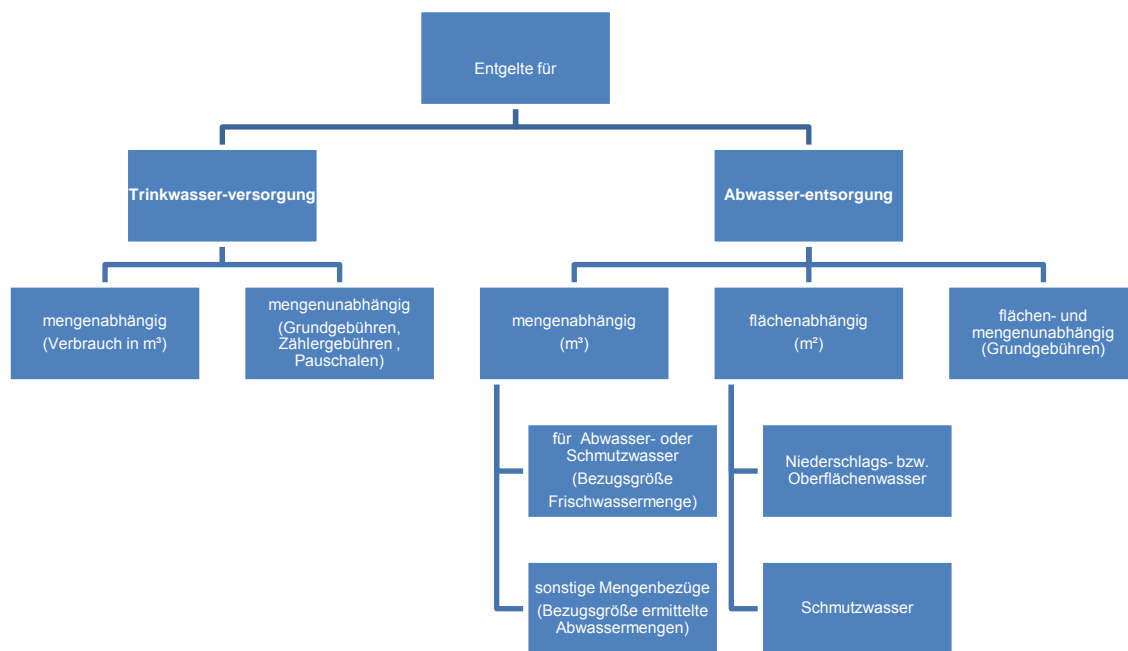


Abbildung 1. Struktur der Trinkwasser- bzw. Abwasserentgelte in Bayern

### Erläuterungen zu den Tabellen

In den **Tabellen 1.1** bzw. **2.1** werden die Entgelte für die Trinkwasserversorgung bzw. Abwasserentsorgung differenziert nach Entgeltkategorien ausgewiesen. Die hier dargestellten Kreisergebnisse wurden auf Basis der auf Gemeindeebene ermittelten Entgelte durch Gewichtung mit den Bevölkerungszahlen errechnet. In Gemeinden, in denen die Wasserversorgung bzw. Abwasserentsorgung durch mehrere Unternehmen mit unterschiedlichen Entgelten erfolgt, wurde vorher aus den jeweiligen Einzelpreisen ein gewogener Durchschnittswert für die Gemeinde gebildet. Als Gewichtungsfaktor für die Berechnung dieses Durchschnittswertes dient die Zahl der von den jeweiligen Versorgungsunternehmen belieferten Einwohner.

Die **Tabellen 1.2** bzw. **2.2** enthalten für die Jahre 2017 und 2019 jeweils zum Stichtag 1. Januar gemeldete Wasser- bzw. Abwasserentgelte ohne Differenzierung nach Entgeltkategorien. Bei der Berechnung der Durchschnittswerte für Kreise, Bezirke und Land werden zur Gewichtung nur die Einwohner der Gemeinden einbezogen, in denen ein bestimmter Entgelttyp vorkommt. Bei Gemeinden mit mehreren Wasserversorgungs- bzw. Abwasserentsorgungsunternehmen wurde – analog zu den Tabellen 1.1 und 2.1 – auch hier ein zuvor aus den jeweiligen Einzelpreisen berechneter gewichteter Durchschnittswert verwendet.

**Tabelle 3** vergleicht die Kosten durch mengenabhängige Gebühren und Grundgebühren für Modellhaushalte unterschiedlicher Größe ab Kreisebene. Bei der Berechnung wird das verbrauchsabhängige Gesamtentgelt (Trinkwasserentgelt + Abwasserentgelt) mit einem durchschnittlichen Wasserverbrauch von 47 m<sup>3</sup> pro Person und Jahr multipliziert. Weil es bei Haushalten mit mehreren Personen zu Synergieeffekten bei der Wassernutzung kommt, werden je zusätzliche Person 0,25 vom Personenfaktor abgezogen. Für einen Zweipersonenhaushalt ist der Personenfaktor also 1,75, für den Vierpersonenhaushalt 3,25). Zu den so berechneten verbrauchsabhängigen Kosten werden die Grundgebühren für Wasserversorgung und Abwasserentsorgung addiert.

## Ergebnisse

Für einen Kubikmeter Trinkwasser müssen die bayerischen Haushalte im Jahr 2019 im Schnitt 1,65 Euro brutto entrichten. Die Grundgebühr (Zählergebühr für Zählergröße  $Q_n = 2,5$  oder Pauschale) liegt pro Jahr und Haushalt bei durchschnittlich 58,56 Euro brutto. Verglichen mit 2016 entspricht das bei den mengenabhängigen Gebühren einem Preisanstieg um 0,06 Euro bzw. 3,8 Prozent, bei den Grundgebühren um 3,50 Euro bzw. 6,36 Prozent. Auf Kreisebene betrachtet, ergibt sich bei den mengenabhängigen Entgelten eine Preisspanne von 0,95 Euro bis 2,99 Euro pro Kubikmeter Trinkwasser. Die Grundgebühren pro Jahr für einen haushaltsüblichen Trinkwasseranschluss bewegen sich in der Regel zwischen 14 und 100 Euro.

Die mengenabhängige Gebühr für die Abwasserentsorgung in Abhängigkeit vom Frischwasserbezug beträgt durchschnittlich 2,01 Euro je  $m^3$ . Die mengen- und flächenunabhängigen Gebühren lagen bei durchschnittlich 49,24 Euro. Die Preissteigerung bei den mengenabhängigen Abwassergebühren liegt mit 1,52 Prozent etwas unter dem Niveau der mengenabhängigen Wassergebühren, bei den Grundgebühren für die Abwasserentsorgung stiegen die Preise mit 2,9 Prozent ebenfalls deutlich geringer an als die Grundgebühren für die Wasserversorgung.

Der auf der Basis mengenabhängiger Gebühren berechnete durchschnittliche Gesamtpreis für Trink- und Abwasser, auch Mischpreis genannt, lag im Jahr 2019 bei insgesamt 3,66 Euro je  $m^3$ .

Eine exakte Einordnung in eine Rangliste aller Bundesländer wird erst möglich sein, wenn die Bundesergebnisse 2019 vorliegen. Es ist jedoch bereits auf Basis der vorliegenden Zahlen erkennbar, dass Bayern im Bundesvergleich nach wie vor zu den Bundesländern mit dem niedrigsten Gebührenniveau für die mengenabhängigen Trinkwasser- und Abwasserentgelte gehört.

Bei den häufigsten Gebährentypen (Mengenabhängige Gebühr und Grundgebühr) sind in der Regel, jedoch regional unterschiedlich ausgeprägt, Preissteigerungen zu verzeichnen. Da nach Einschätzungen der wichtigsten Fachverbände auch in den kommenden Jahren erheblicher Sanierungsbedarf bei den Wasserversorgungs- und Abwasserentsorgungseinrichtungen besteht, ist auch in Zukunft von weiteren Erhöhungen auszugehen.

### Anmerkung zur Interpretation der Ergebnisse

Bei einem unmittelbaren Vergleich der Entgelte mehrerer Kreise oder kreisfreier Städte ist zu berücksichtigen, dass die Versorgung mit Trinkwasser bzw. die Entsorgung von Abwasser unter unterschiedlichen Rahmenbedingungen zu leisten sind. Einflussgrößen wie geographische oder hydrogeologische Besonderheiten, demographische Entwicklung, Zustand der Infrastruktur, Tourismus etc., können selbst bei unmittelbar benachbarten Gemeinden zu erheblichen Differenzen führen.

### Bei qualitativen Vergleichen von Entgelten sollten diese regionalen Besonderheiten immer miteinbezogen werden.

Grundsätzlich unterliegen die Wasserversorgungsunternehmen bzw. Abwasserentsorgungsunternehmen bei ihrer Kalkulation dem Kostendeckungsprinzip. Welche Gebährentypen in welcher Kombination genutzt werden kann jedoch von den Unternehmen individuell gestaltet werden. Das Kostendeckungsprinzip führt dazu, dass innerhalb der drei betrachteten Jahre einer Erhebung Gebährenanpassungen sowohl nach oben als auch nach unten möglich sind. Indirekt Kosten reduzierende Praktiken, wie der Mengenabzug für Bewässerungszwecke oder für Großvieheinheiten von der bezogenen Gesamtwassermenge, fließen nicht in die Berechnung der Durchschnittspreise ein.

Abb. 1

**Mengen- und flächenabhängige Entgelte für Wasserversorgung und Abwasserentsorgung in Bayern 2005 bis 2019**

in Euro

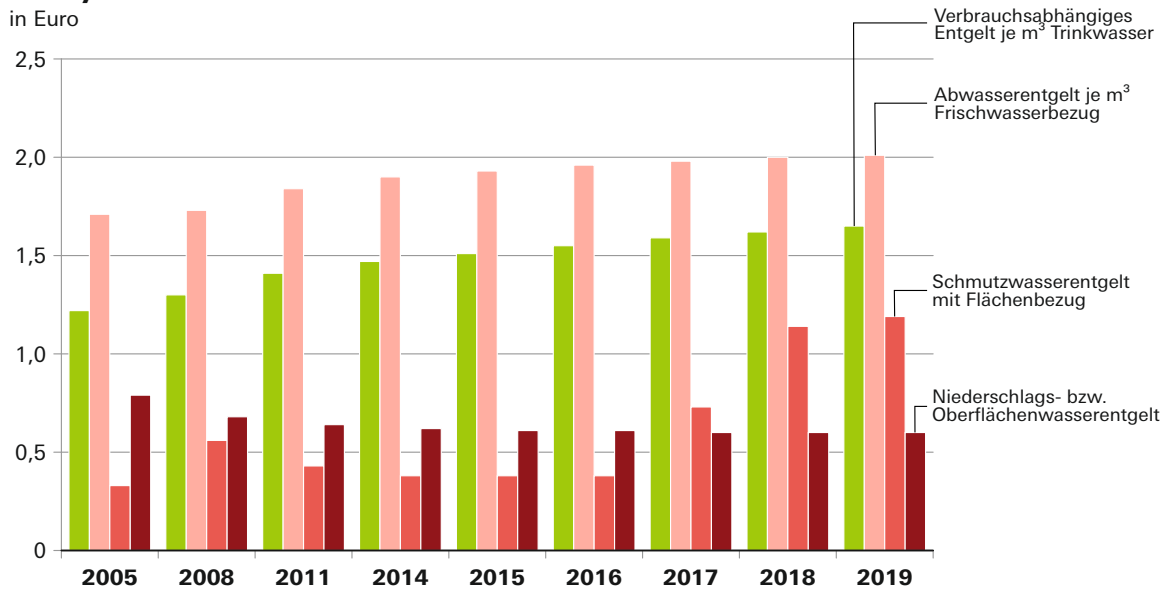
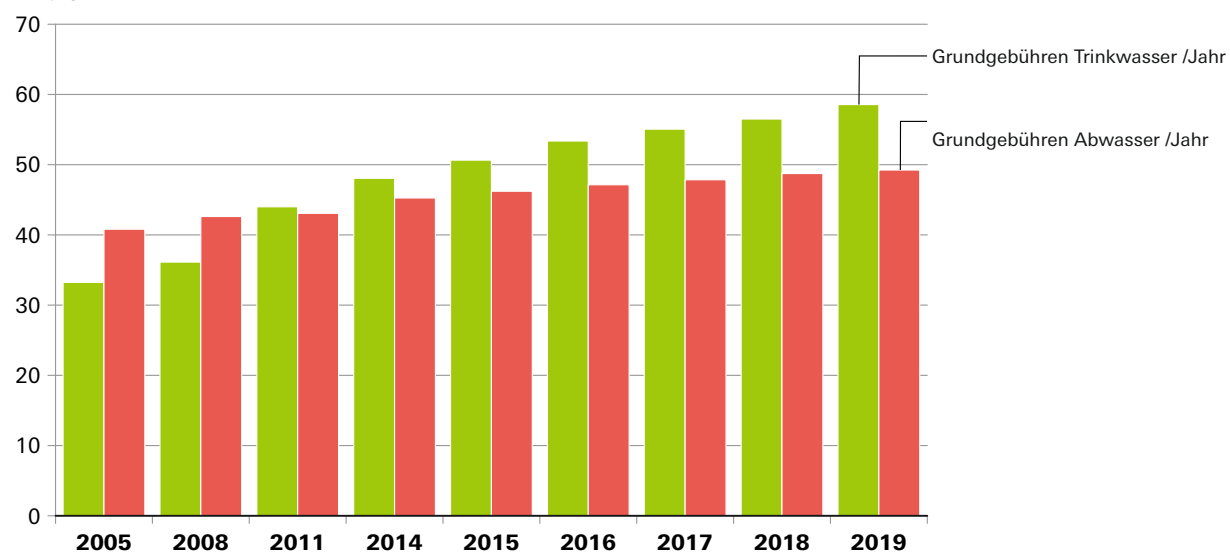


Abb. 2

**Grundgebühren\* für Wasserversorgung und Abwasserentsorgung in Bayern 2005 bis 2019**

in Euro



\* Wiederkehrende Grundgebühren wie Zählergebühren und Pauschalen.

Abb. 3

**Verteilung der Wasserentgeltklassen in Bayern 2019**

Trinkwasserentgelte in Prozent

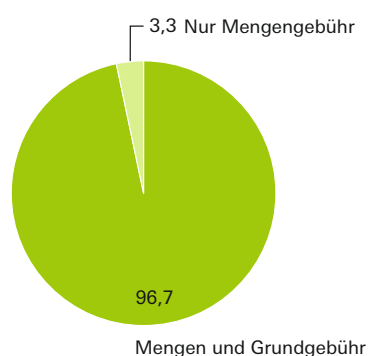


Abb. 4

**Verteilung der Abwasserentgeltklassen in Bayern 2019**

Abwasserentgelte in Prozent

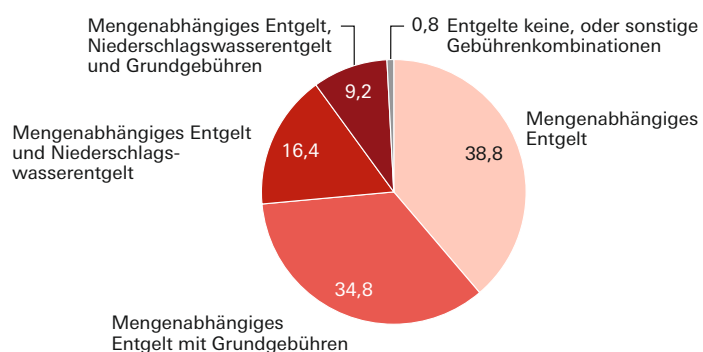




Abb. 5

**Verteilung der Entgelte für Trinkwasser in Bayern 2019**

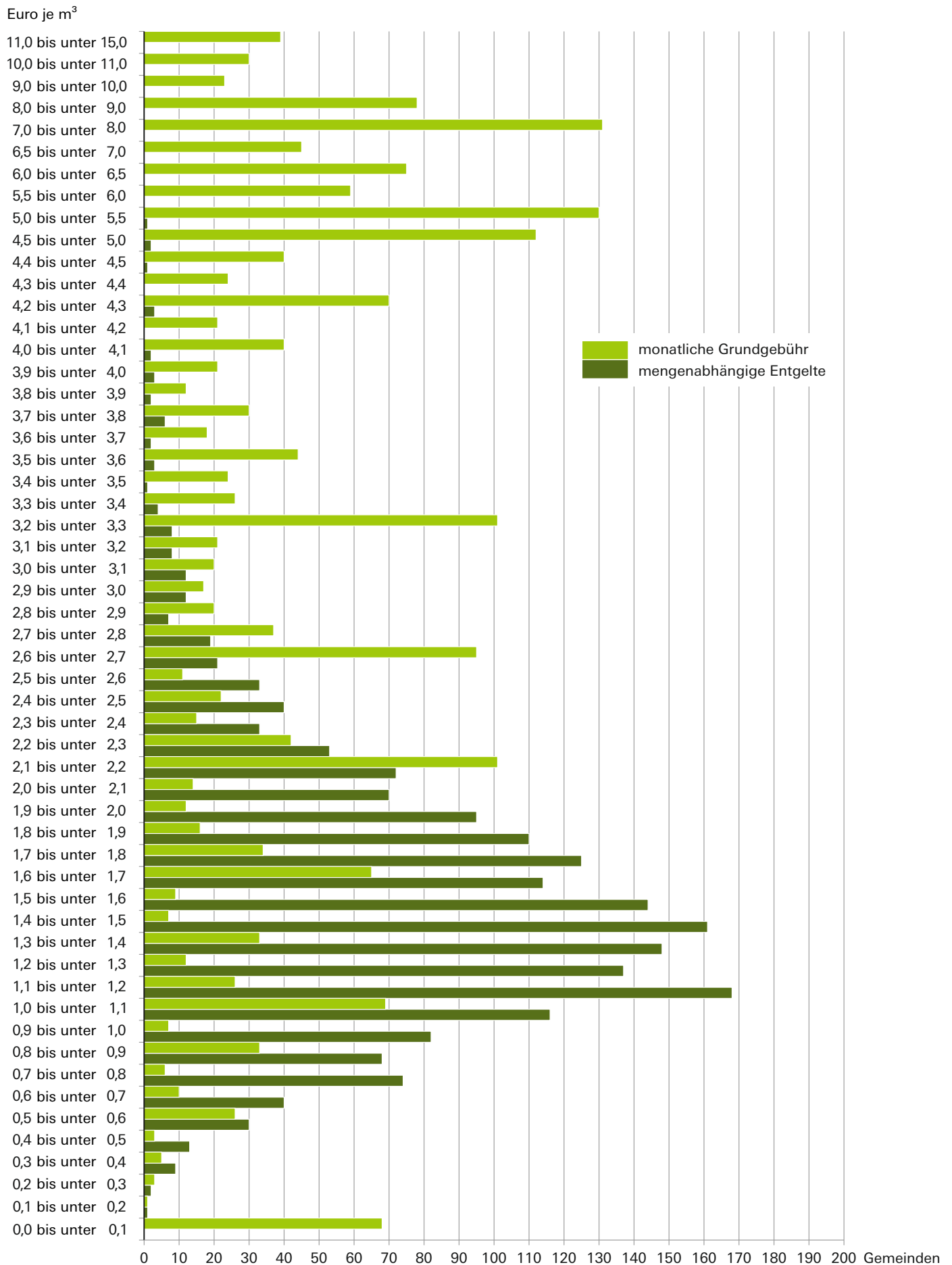
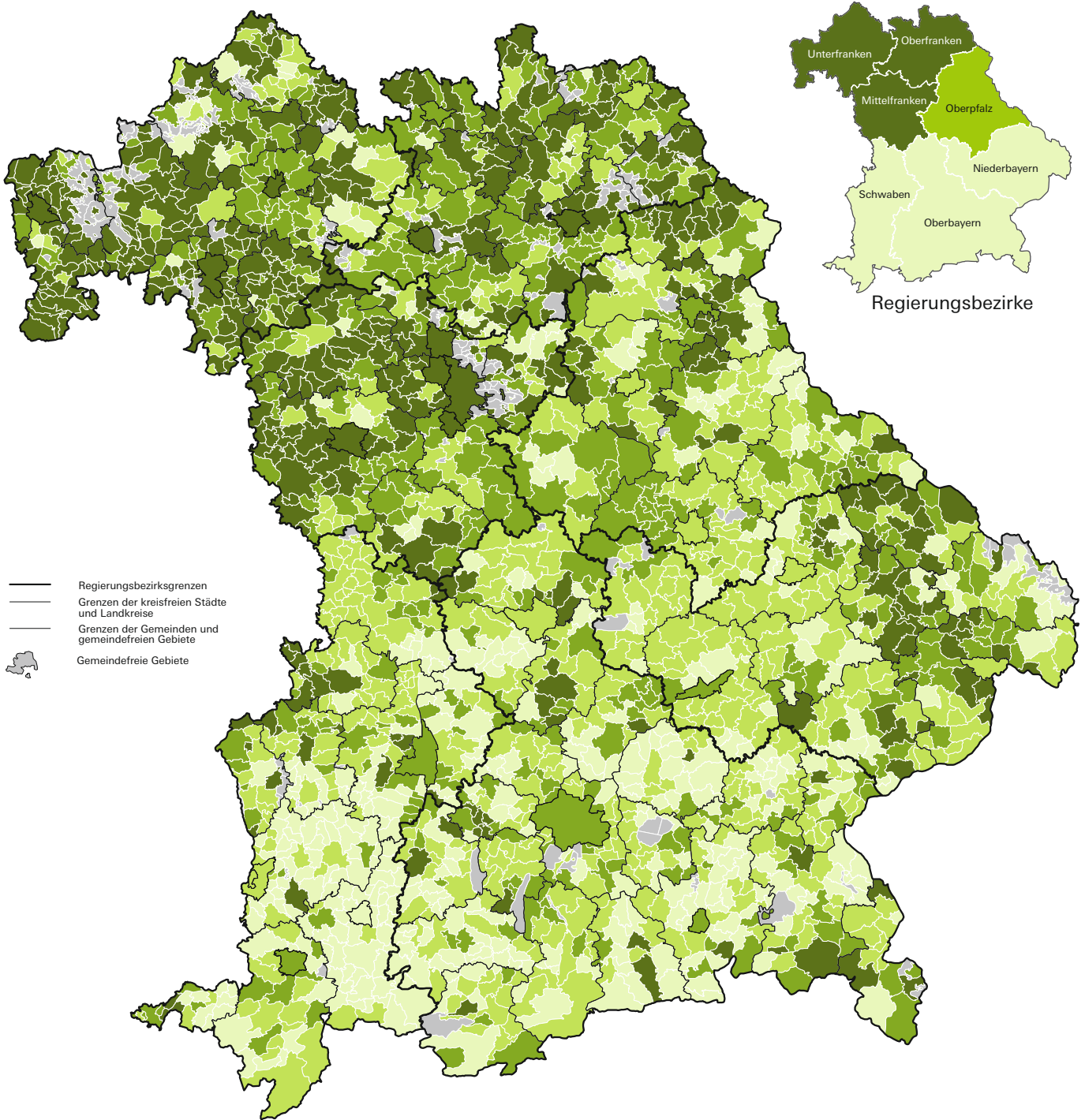


Abb.6

# Mengenabhängige Wasserentgelte in den kreisfreien Städten und Gemeinden Bayerns 2019 in Euro je Kubikmeter (Brutto)

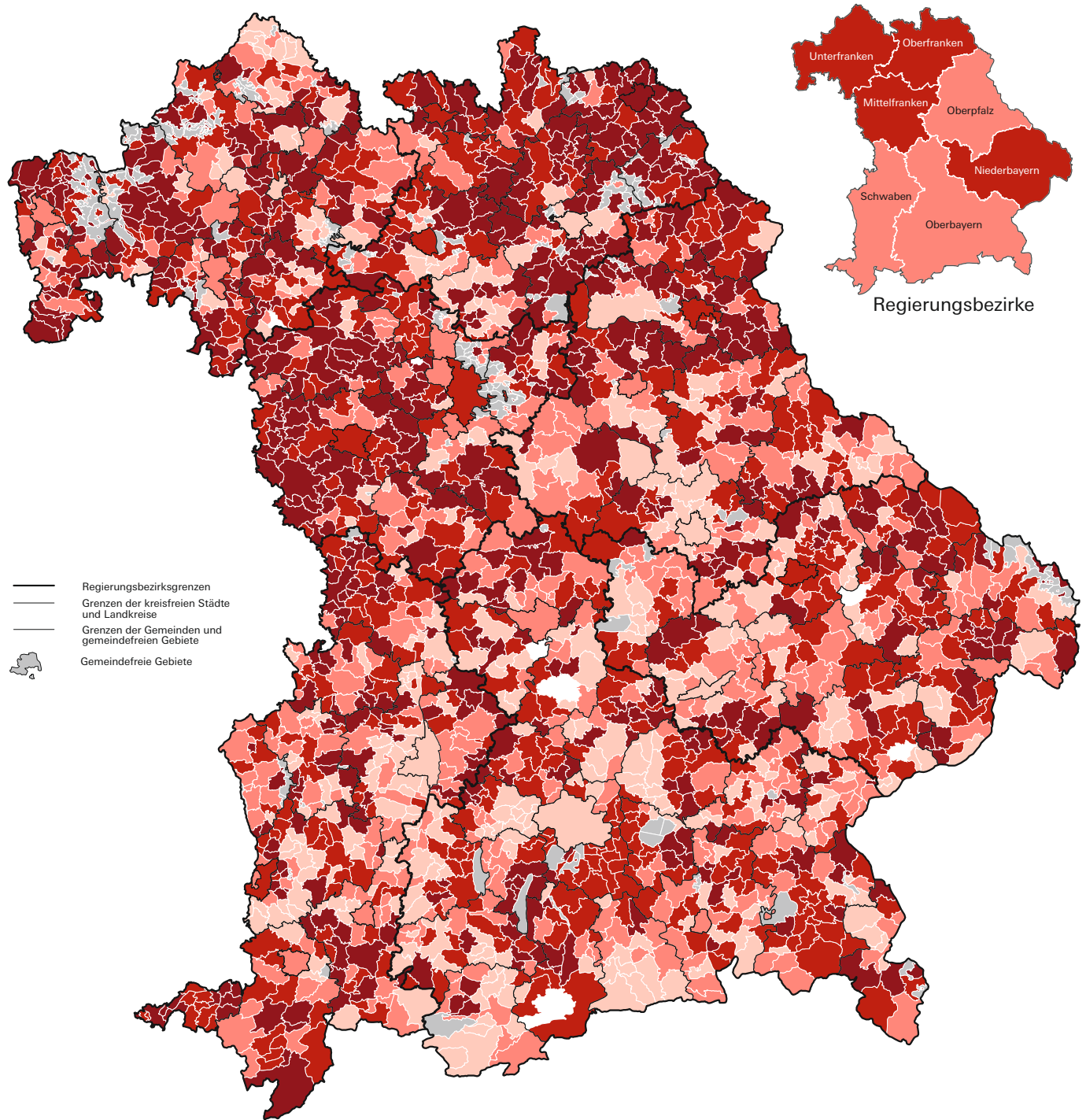


| Entgelt in €/m <sup>3</sup> | Häufigkeit |
|-----------------------------|------------|
| unter 1,10                  | 435        |
| 1,10 bis unter 1,50         | 615        |
| 1,50 bis unter 1,90         | 493        |
| 1,90 oder mehr              | 513        |

**Bayern: 1,65 €/m<sup>3</sup>**

Abb.7

**Mengenabhängige Abwasserentgelte  
in den kreisfreien Städten und Gemeinden Bayerns 2019**  
in Euro je Kubikmeter



| Entgelt<br>in €/m <sup>3</sup> | Häufigkeit |
|--------------------------------|------------|
| ohne mengenabhängige<br>Gebühr | 7          |
| unter 1,60                     | 390        |
| 1,60 bis unter 2,00            | 433        |
| 2,00 bis unter 2,50            | 563        |
| 2,50 oder mehr                 | 670        |

**Bayern: 2,01 €/m<sup>3</sup>**

### 1.1 Durchschnittliche Entgelte für die Trinkwasserversorgung in Bayern im Jahr 2019 nach Entgeltkategorien

| Regional-<br>schlüssel | Regionale Gliederung          | Entgeltkategorien:   |              | Gemeinden   |                  | Bevölkerung<br>(Stand 30.06.2016) |                | Nach Einwohnerzahl<br><b>gewichtete</b> <sup>1)</sup> durchschnittliche<br>Entgelte |                          |
|------------------------|-------------------------------|--|--------------|-------------|------------------|-----------------------------------|----------------|---|--------------------------|
|                        |                               | M = Nur<br>mengenabhängiges<br>Entgelt<br>MG =<br>Mengenabhängiges<br>Entgelt und<br>Grundgebühr |              | Anzahl      | Anteil in<br>%   | Anzahl                            | Anteil in<br>% | Mengen-<br>abhängiges<br>Entgelt<br>(EUR/m³)  | Grundgebühr<br>EUR/Jahr) |
|                        | <b>Bayern</b>                 | <b>M</b>   | <b>65</b>    | <b>3,2</b>  | <b>237 450</b>   | <b>1,8</b>                        | <b>1,83</b>    | <b>–</b>  |                          |
|                        |                               | <b>MG</b>  | <b>1 990</b> | <b>96,8</b> | <b>12 643</b>    | <b>98,2</b>                       | <b>1,65</b>    | <b>59,67</b>  |                          |
| <b>1</b>               | <b>Oberbayern</b>             | <b>M</b>   | <b>17</b>    | <b>3,4</b>  | <b>96 088</b>    | <b>2,08</b>                       | <b>1,56</b>    | <b>–</b>  |                          |
|                        |                               | <b>MG</b>  | <b>483</b>   | <b>96,6</b> | <b>4 512 785</b> | <b>97,92</b>                      | <b>1,46</b>    | <b>63,53</b>  |                          |
|                        | <b>Kreisfreie Städte</b>      |  |              |             |                  |                                   |                |   |                          |
| 161                    | Ingolstadt .....              | MG   | 1            | 100,0       | 132 545          | 100,0                             | 1,35           | 56,58   |                          |
| 162                    | München .....                 | MG   | 1            | 100,0       | 1 452 826        | 100,0                             | 1,71           | 95,09   |                          |
| 163                    | Rosenheim .....               | MG   | 1            | 100,0       | 62 108           | 100,0                             | 1,77           | 19,70   |                          |
|                        | <b>Landkreise</b>             |  |              |             |                  |                                   |                |   |                          |
| 171                    | Altötting .....               | MG   | 24           | 100,0       | 108 987          | 100,0                             | 1,32           | 50,23   |                          |
|                        |                               | M  | 2            | 13,3        | 7 343            | 7,0                               | 1,58           | –   |                          |
| 172                    | Berchtesgadener Land .....    | MG   | 13           | 86,7        | 96 993           | 93,0                              | 1,51           | 89,16   |                          |
|                        |                               | M  | 1            | 4,8         | 18 402           | 14,7                              | 1,57           | –   |                          |
| 173                    | Bad Tölz-Wolfratshausen ..... | MG   | 20           | 95,2        | 107 039          | 85,3                              | 1,41           | 41,17   |                          |
| 174                    | Dachau .....                  | MG   | 17           | 100,0       | 149 952          | 100,0                             | 1,43           | 42,54   |                          |
|                        |                               | M  | 1            | 4,8         | 12 003           | 8,7                               | 1,66           | –   |                          |
| 175                    | Ebersberg .....               | MG   | 20           | 95,2        | 126 520          | 91,3                              | 1,27           | 35,60   |                          |
|                        |                               | M  | 3            | 10,0        | 9 014            | 6,9                               | 1,72           | –   |                          |
| 176                    | Eichstätt .....               | MG   | 27           | 90,0        | 121 109          | 93,1                              | 1,53           | 41,48   |                          |
| 177                    | Erding .....                  | MG   | 26           | 100,0       | 134 911          | 100,0                             | 1,12           | 55,56   |                          |
| 178                    | Freising .....                | MG   | 24           | 100,0       | 174 398          | 100,0                             | 1,30           | 53,33   |                          |
| 179                    | Fürstenfeldbruck .....        | MG   | 23           | 100,0       | 215 178          | 100,0                             | 1,18           | 32,09   |                          |
|                        |                               | M  | 2            | 9,1         | 8 037            | 9,1                               | 1,74           | –   |                          |
| 180                    | Garmisch-Partenkirchen .....  | MG   | 20           | 90,9        | 80 127           | 90,9                              | 1,24           | 58,08   |                          |
| 181                    | Landsberg a. Lech .....       | MG   | 31           | 100,0       | 118 351          | 100,0                             | 1,46           | 42,66   |                          |
|                        |                               | M  | 1            | 5,9         | 8 279            | 8,4                               | 1,28           | –   |                          |
| 182                    | Miesbach .....                | MG   | 16           | 94,1        | 90 474           | 91,6                              | 1,27           | 39,35   |                          |
|                        |                               | M  | 1            | 3,2         | 732              | 0,7                               | 0,54           | –   |                          |
| 183                    | Mühldorf a. Inn .....         | MG   | 30           | 96,8        | 111 622          | 99,4                              | 1,27           | 59,74   |                          |
|                        |                               | M  | 2            | 6,9         | 13 865           | 4,1                               | 1,52           | –   |                          |
| 184                    | München .....                 | MG   | 27           | 93,1        | 327 882          | 95,9                              | 1,38           | 50,27   |                          |
| 185                    | Neuburg-Schrobenhausen .....  | MG   | 18           | 100,0       | 95 539           | 100,0                             | 1,25           | 54,72   |                          |
|                        |                               | MG   | 19           | 100,0       | 124 953          | 100,0                             | 1,58           | 36,62   |                          |
| 186                    | Pfaffenhofen a.d. Ilm .....   | M  | –            | –           | –                | –                                 | –              | –   |                          |
|                        |                               | M  | 1            | 2,2         | 5 692            | 2,2                               | 1,07           | –   |                          |
| 187                    | Rosenheim .....               | MG   | 45           | 97,8        | 251 059          | 97,8                              | 1,15           | 51,39   |                          |
|                        |                               | M  | 1            | 7,1         | 9 848            | 7,3                               | 2,00           | –   |                          |
| 188                    | Starnberg .....               | MG   | 13           | 92,9        | 124 460          | 92,7                              | 1,48           | 43,88   |                          |
| 189                    | Traunstein .....              | MG   | 35           | 100,0       | 174 972          | 100,0                             | 1,42           | 68,48   |                          |
|                        |                               | M  | 2            | 5,9         | 2 873            | 2,2                               | 0,72           | –   |                          |
| 190                    | Weilheim-Schongau .....       | MG   | 32           | 94,1        | 130 780          | 97,9                              | 1,16           | 39,18   |                          |

<sup>1)</sup> Gewichtung der Durchschnittsentgelte nach den Einwohnerzahlen der Gemeinden einer Entgeltklasse.

noch 1.1 Durchschnittliche Entgelte für die Trinkwasserversorgung in Bayern im Jahr 2019 nach Entgeltkategorien

| Regionalschlüssel | Regionale Gliederung        | Entgeltkategorien:   |            | Gemeinden      |                   | Bevölkerung<br>(Stand 30.06.2016) |              | Nach Einwohnerzahl<br><b>gewichtete</b> <sup>1)</sup> durchschnittliche Entgelte |   |
|-------------------|-----------------------------|--|------------|----------------|-------------------|-----------------------------------|--------------|--|---|
|                   |                             | M = Nur<br>mengenabhängiges<br>Entgelt<br>MG =<br>Mengenabhängiges<br>Entgelt und<br>Grundgebühr | M          | 6              | 2,3               | 16 917                            | 1,4          | 1,67   | – |
|                   |                             |  |            |                |                   |                                   |              |  |   |
| <b>2</b>          | <b>Niederbayern</b>         | <b>MG</b>  | <b>252</b> | <b>97,7</b>    | <b>1 198 681</b>  | <b>98,6</b>                       | <b>1,50</b>  | <b>56,97</b>   |   |
|                   | <b>Kreisfreie Städte</b>    |  |            |                |                   |                                   |              |  |   |
| 261               | Landshut .....              | MG   | 1          | 100,0          | 69 641            | 100,0                             | 1,54         | 16,69  |   |
| 262               | Passau .....                | MG   | 1          | 100,0          | 50 578            | 100,0                             | 1,40         | 65,61  |   |
| 263               | Straubing .....             | MG   | 1          | 100,0          | 46 727            | 100,0                             | 1,48         | 82,52  |   |
|                   | <b>Landkreise</b>           |  |            |                |                   |                                   |              |  |   |
| 271               | Deggendorf .....            | M<br>MG  | 1<br>25    | 3,9<br>96,2    | 1 133<br>115 720  | 1,0<br>99,0                       | 0,70<br>1,91 | –<br>50,43   |   |
| 272               | Freyung-Grafenau .....      | M<br>MG  | 1<br>24    | 4,0<br>96,0    | 2 854<br>75 316   | 3,7<br>96,4                       | 1,48<br>1,26 | –<br>37,26   |   |
| 273               | Kelheim .....               | MG   | 24         | 100,0          | 119 603           | 100,0                             | 1,35         | 48,30  |   |
| 274               | Landshut .....              | MG   | 35         | 100,0          | 155 123           | 100,0                             | 1,25         | 62,85  |   |
| 275               | Passau .....                | M<br>MG  | 3<br>35    | 7,9<br>92,1    | 9 843<br>178 841  | 5,2<br>94,8                       | 2,03<br>1,64 | –<br>67,48   |   |
| 276               | Regen .....                 | M<br>MG  | 1<br>23    | 4,2<br>95,8    | 3 087<br>73 950   | 4,0<br>96,0                       | 1,04<br>2,01 | –<br>34,72   |   |
| 277               | Rottal-Inn .....            | MG   | 31         | 100,0          | 119 394           | 100,0                             | 1,55         | 60,84  |   |
| 278               | Straubing-Bogen .....       | MG<br>M  | 37<br>1    | 100,0<br>–     | 99 029<br>–       | 100,0<br>–                        | 1,34<br>–    | 81,98<br>–   |   |
| 279               | Dingolfing-Landau .....     | MG   | 15         | 100,0          | 94 759            | 100,0                             | 1,24         | 60,84  |   |
| <b>3</b>          | <b>Oberpfalz</b>            | <b>MG</b>  | <b>217</b> | <b>96,0</b>    | <b>1 064 006</b>  | <b>97,1</b>                       | <b>1,51</b>  | <b>51,17</b>   |   |
|                   | <b>Kreisfreie Städte</b>    |  |            |                |                   |                                   |              |  |   |
| 361               | Amberg .....                | MG   | 1          | 100,0          | 42 089            | 100,0                             | 1,43         | 23,53  |   |
| 362               | Regensburg .....            | MG   | 1          | 100,0          | 147 011           | 100,0                             | 1,48         | 71,39  |   |
| 363               | Weiden i.d.Opf. ....        | MG   | 1          | 100,0          | 42 369            | 100,0                             | 1,79         | 46,97  |   |
|                   | <b>Landkreise</b>           |  |            |                |                   |                                   |              |  |   |
| 371               | Amberg-Weizbach .....       | M<br>MG  | 27<br>27   | 100,0<br>100,0 | 103 280           | 100,0                             | 1,52         | 40,77  |   |
| 372               | Cham .....                  | MG   | 39         | 100,0          | 126 799           | 100,0                             | 1,49         | 66,39  |   |
| 373               | Neumarkt i.d.Opf. ....      | MG   | 19         | 100,0          | 131 150           | 100,0                             | 1,44         | 49,15  |   |
| 374               | Neustadt a.d.Waldnaab ..... | M<br>MG  | 8<br>30    | 21,1<br>79,0   | 18 403<br>76 394  | 19,4<br>80,6                      | 2,10<br>1,53 | –<br>29,39   |   |
| 375               | Regensburg .....            | M<br>MG  | 1<br>40    | 2,4<br>97,6    | 13 514<br>176 502 | 7,1<br>92,9                       | 1,52<br>1,46 | –<br>64,68   |   |
| 376               | Schwandorf .....            | MG   | 33         | 100,0          | 145 171           | 100,0                             | 1,50         | 40,55  |   |
| 377               | Tirschenreuth .....         | MG   | 26         | 100,0          | 73 241            | 100,0                             | 1,79         | 32,08  |   |
| <b>4</b>          | <b>Oberfranken</b>          | <b>MG</b>  | <b>210</b> | <b>98,1</b>    | <b>1 047 240</b>  | <b>98,8</b>                       | <b>1,94</b>  | <b>64,13</b>   |   |

<sup>1)</sup> Gewichtung der Durchschnittsentgelte nach den Einwohnerzahlen der Gemeinden einer Entgeltklasse.

noch 1.1 Durchschnittliche Entgelte für die Trinkwasserversorgung in Bayern im Jahr 2019 nach Entgeltkategorien

| Regionalschlüssel | Regionale Gliederung                   | Entgeltkategorien:<br><br>M = Nur mengenabhängiges Entgelt<br>MG = Mengenabhängiges Entgelt und Grundgebühr | Gemeinden |             | Bevölkerung (Stand 30.06.2016) |             | Nach Einwohnerzahl gewichtete <sup>1)</sup> durchschnittliche Entgelte |                       |
|-------------------|--|---|-----------|-------------|--------------------------------|-------------|--|-----------------------|
|                   |  |   | Anzahl    | Anteil in % | Anzahl                         | Anteil in % | Mengenabhängiges Entgelt (EUR/m <sup>3</sup> )                         | Grundgebühr EUR/Jahr) |
|                   | <b>Kreisfreie Städte</b>               |   |           |             |                                |             |  |                       |
| 461               | Bamberg .....                          | MG  | 1         | 100,0       | 74 096                         | 100,0       | 2,16   | 148,02                |
| 462               | Bayreuth .....                         | MG  | 1         | 100,0       | 72 305                         | 100,0       | 2,24   | 75,71                 |
| 463               | Coburg .....                           | MG  | 1         | 100,0       | 41 101                         | 100,0       | 1,85   | 88,60                 |
| 464               | Hof .....                              | MG  | 1         | 100,0       | 44 580                         | 100,0       | 1,49   | 183,38                |
|                   | <b>Landkreise</b>                      |   |           |             |                                |             |  |                       |
| 471               | Bamberg .....                          | MG  | 36        | 100,0       | 145 878                        | 100,0       | 1,72   | 24,00                 |
|                   |  | M   | 1         | 3,0         | 5 780                          | 5,6         | 1,28   | –                     |
| 472               | Bayreuth .....                         | MG  | 32        | 97,0        | 98 276                         | 94,5        | 2,02   | 33,90                 |
|                   |  | M   | 1         | 5,9         | 4 155                          | 4,8         | 1,82   | –                     |
| 473               | Coburg .....                           | MG  | 16        | 94,1        | 82 625                         | 95,2        | 2,01   | 84,17                 |
|                   |  | M   | 1         | 3,5         | 1 285                          | 1,1         | 0,54   | –                     |
| 474               | Forchheim .....                        | MG  | 28        | 96,6        | 113 815                        | 98,9        | 1,72   | 53,77                 |
| 475               | Hof .....                              | MG  | 27        | 100,0       | 96 189                         | 100,0       | 1,84   | 45,58                 |
| 476               | Kronach .....                          | MG  | 18        | 100,0       | 67 875                         | 100,0       | 2,31   | 65,21                 |
|                   |  | M   | 1         | 4,6         | 1 814                          | 2,5         | 1,35   | –                     |
| 477               | Kulmbach .....                         | MG  | 21        | 95,5        | 70 395                         | 97,5        | 1,95   | 44,58                 |
| 478               | Lichtenfels .....                      | MG  | 11        | 100,0       | 66 810                         | 100,0       | 2,11   | 42,80                 |
| 479               | Wunsiedel i.Fichtelgebirge .....       | MG  | 17        | 100,0       | 73 295                         | 100,0       | 2,02   | 57,06                 |
|                   |  | M   | 9         | 4,3         | 12 912                         | 0,7         | 2,34   | –                     |
| 5                 | <b>Mittelfranken</b>                   | MG  | 201       | 95,7        | 1 730 690                      | 99,3        | 2,01   | 68,20                 |
|                   | <b>Kreisfreie Städte</b>               |   |           |             |                                |             |  |                       |
| 561               | Ansbach .....                          | MG  | 1         | 100,0       | 41 212                         | 100,0       | 2,99   | 68,75                 |
| 562               | Erlangen .....                         | MG  | 1         | 100,0       | 109 501                        | 100,0       | 2,06   | 56,26                 |
| 563               | Fürth .....                            | MG  | 1         | 100,0       | 124 780                        | 100,0       | 2,05   | 98,35                 |
| 564               | Nürnberg .....                         | MG  | 1         | 100,0       | 510 405                        | 100,0       | 2,09   | 70,33                 |
| 565               | Schwabach .....                        | MG  | 1         | 100,0       | 40 572                         | 100,0       | 2,08   | 94,45                 |
|                   | <b>Landkreise</b>                      |   |           |             |                                |             |  |                       |
|                   |  | M   | 8         | 13,8        | 11 902                         | 6,5         | 2,37   | –                     |
| 571               | Ansbach .....                          | MG  | 50        | 86,2        | 170 006                        | 93,5        | 1,93   | 69,81                 |
| 572               | Erlangen-Höchstadt .....               | MG  | 25        | 100,0       | 134 072                        | 100,0       | 1,91   | 58,91                 |
| 573               | Fürth .....                            | MG  | 14        | 100,0       | 114 702                        | 100,0       | 1,99   | 63,95                 |
|                   |  | MG  | 27        | 100,0       | 168 237                        | 100,0       | 1,88   | 51,55                 |
| 574               | Nürnberger Land .....                  | M   | –         | –           | –                              | –           | –  | –                     |
|                   |  | M   | 1         | 2,6         | 1 010                          | 1,0         | 1,98   | –                     |
| 575               | Neustadt a.d.Aisch-Bad Windsheim ..... | MG  | 37        | 97,4        | 98 134                         | 99,0        | 2,28   | 52,72                 |
| 576               | Roth .....                             | MG  | 16        | 100,0       | 125 155                        | 100,0       | 1,58   | 55,69                 |
| 577               | Weißenburg-Gunzenhausen .....          | MG  | 27        | 100,0       | 93 914                         | 100,0       | 1,82   | 97,10                 |
|                   |  | MG  | 13        | 4,2         | 36 784                         | 2,8         | 2,73   | –                     |
| 6                 | <b>Unterfranken</b>                    | MG  | 295       | 95,8        | 1 272 153                      | 97,2        | 2,20   | 39,98                 |

<sup>1)</sup> Gewichtung der Durchschnittsentgelte nach den Einwohnerzahlen der Gemeinden einer Entgeltklasse.

noch 1.1 Durchschnittliche Entgelte für die Trinkwasserversorgung in Bayern im Jahr 2019 nach Entgeltkategorien

| Regional-<br>schlüssel | Regionale Gliederung      | Entgeltkategorien:<br><br>M = Nur<br>mengenabhängiges<br>Entgelt<br>MG =<br>Mengenabhängiges<br>Entgelt und<br>Grundgebühr | Gemeinden  |                | Bevölkerung<br>(Stand 30.06.2016) |                | Nach Einwohnerzahl<br><b>gewichtete</b> <sup>1)</sup> durchschnittliche<br>Entgelte |                          |
|------------------------|---------------------------|--|------------|----------------|-----------------------------------|----------------|---|--------------------------|
|                        |                           |  | Anzahl     | Anteil in<br>% | Anzahl                            | Anteil in<br>% | Mengen-<br>abhängiges<br>Entgelt<br>(EUR/m³)  | Grundgebühr<br>EUR/Jahr) |
|                        | <b>Kreisfreie Städte</b>  |  |            |                |                                   |                |   |                          |
| 661                    | Aschaffenburg .....       | MG   | 1          | 100,0          | 69 080                            | 100,0          | 2,14  | 13,74                    |
| 662                    | Schweinfurt .....         | MG   | 1          | 100,0          | 52 398                            | 100,0          | 2,03  | 26,75                    |
| 663                    | Würzburg .....            | MG   | 1          | 100,0          | 125 514                           | 100,0          | 2,43  | 48,79                    |
|                        | <b>Landkreise</b>         |  |            |                |                                   |                |   |                          |
| 671                    | Aschaffenburg .....       | MG   | 32         | 100,0          | 173 585                           | 100,0          | 2,29  | 38,71                    |
|                        |                           | M  | 1          | 3,9            | 3 947                             | 3,8            | 1,88  | –                        |
| 672                    | Bad Kissingen .....       | MG   | 25         | 96,15          | 99 242                            | 96,2           | 2,06  | 41,87                    |
| 673                    | Rhön-Grabfeld .....       | MG   | 37         | 100,0          | 79 928                            | 100,0          | 1,70  | 70,63                    |
| 674                    | Haßberge .....            | MG   | 26         | 100,0          | 84 546                            | 100,0          | 1,71  | 64,70                    |
| 675                    | Kitzingen .....           | MG   | 31         | 100,0          | 89 701                            | 100,0          | 2,28  | 19,88                    |
|                        |                           | M  | 1          | 3,13           | 6 159                             | 4,8            | 4,27  | –                        |
| 676                    | Miltenberg .....          | MG   | 31         | 96,88          | 122 477                           | 95,2           | 2,77  | 21,20                    |
|                        |                           | M  | 5          | 12,5           | 8 550                             | 6,8            | 3,18  | –                        |
| 677                    | Main-Spessart .....       | MG   | 35         | 87,50          | 117 839                           | 93,2           | 2,55  | 28,67                    |
| 678                    | Schweinfurt .....         | MG   | 29         | 100,0          | 115 123                           | 100,00         | 1,72  | 77,41                    |
|                        |                           | M  | 6          | 11,5           | 18 128                            | 11,3           | 2,17  | –                        |
| 679                    | Würzburg .....            | MG   | 46         | 88,5           | 142 720                           | 88,7           | 2,21  | 26,14                    |
|                        |                           | M  | 7          | 2,1            | 29 798                            | 1,6            | 1,64  | –                        |
| 7                      | <b>Schwaben</b>           | <b>MG</b>  | <b>332</b> | <b>97,9</b>    | <b>1 818 181</b>                  | <b>98,4</b>    | 1,39  | <b>59,96</b>             |
|                        | <b>Kreisfreie Städte</b>  |  |            |                |                                   |                |   |                          |
| 761                    | Augsburg .....            | MG   | 1          | 100,0          | 287 423                           | 100,0          | 1,86  | 134,40                   |
| 762                    | Kaufbeuren .....          | MG   | 1          | 100,0          | 42 881                            | 100,0          | 0,96  | 29,96                    |
| 763                    | Kempten (Allgäu) .....    | MG   | 1          | 100,0          | 67 028                            | 100,0          | 1,55  | 35,28                    |
| 764                    | Memmingen .....           | MG   | 1          | 100,0          | 43 095                            | 100,0          | 1,22  | 7,87                     |
|                        | <b>Landkreise</b>         |  |            |                |                                   |                |   |                          |
|                        |                           | M  | 1          | 4,2            | 1 266                             | 1,0            | 3,49  | –                        |
| 771                    | Aichach-Friedberg .....   | MG   | 23         | 95,8           | 129 878                           | 99,03          | 1,27  | 29,51                    |
|                        |                           | M  | 1          | 2,2            | 1 330                             | 0,5            | 1,82  | –                        |
| 772                    | Augsburg .....            | MG   | 45         | 97,8           | 245 449                           | 99,5           | 1,30  | 48,15                    |
| 773                    | Dillingen a.d.Donau ..... | MG   | 27         | 100,0          | 94 548                            | 100,0          | 1,65  | 64,10                    |
| 774                    | Günzburg .....            | MG   | 34         | 100,0          | 123 403                           | 100,0          | 1,46  | 38,74                    |
|                        |                           | M  | 2          | 11,8           | 12 070                            | 7,1            | 2,09  | –                        |
| 775                    | Neu-Ulm .....             | MG   | 15         | 88,24          | 158 273                           | 92,9           | 1,57  | 49,42                    |
| 776                    | Lindau (Bodensee) .....   | MG   | 19         | 100,0          | 80 918                            | 100,0          | 1,50  | 90,53                    |
| 777                    | Ostallgäu .....           | MG   | 44         | 100,0          | 134 425                           | 100,0          | 0,97  | 34,94                    |
|                        |                           | MG   | 52         | 100,0          | 140 844                           | 100,0          | 1,03  | 41,07                    |
| 778                    | Unterallgäu .....         | M  | –          | –              | –                                 | –              | –   | –                        |
|                        |                           | M  | 2          | 4,6            | 10 312                            | 7,8            | 0,96  | –                        |
| 779                    | Donau-Ries .....          | MG   | 42         | 95,5           | 121 582                           | 92,2           | 1,30  | 58,07                    |
|                        |                           | M  | 1          | 3,6            | 4 820                             | 3,2            | 1,44  | –                        |
| 780                    | Oberallgäu .....          | MG   | 27         | 96,4           | 148 434                           | 96,9           | 1,19  | 48,63                    |

<sup>1)</sup> Gewichtung der Durchschnittsentgelte nach den Einwohnerzahlen der Gemeinden einer Entgeltklasse.

## 1.2 Vergleich der Entgelte für die Trinkwasserversorgung in Bayern in den Jahren 2017 und 2019

### nach kreisfreien Städten und Landkreisen

| Regional-<br>schlüssel | Regionale Gliederung          | Mengenabhängiges Entgelt je m <sup>3</sup> |             |                                  | Grundgebühr <sup>1)</sup> pro Jahr |              |                                  |
|------------------------|-------------------------------|--|-------------|----------------------------------|------------------------------------|--------------|----------------------------------|
|                        |                               | zum Stichtag                               |             | Veränderung<br>ggü. 2017<br>in % | zum Stichtag                       |              | Veränderung<br>ggü. 2017<br>in % |
|                        |                               | 01.01.2017                                 | 01.01.2019  |                                  | 01.01.2017                         | 01.01.2019   |                                  |
|                        |                               | in Euro                                    |             | in Euro                          |                                    |              |                                  |
|                        | <b>Bayern</b>                 | <b>1,59</b>                                | <b>1,65</b> | <b>3,8</b>                       | <b>55,06</b>                       | <b>58,56</b> | <b>6,4</b>                       |
| <b>1</b>               | <b>Oberbayern</b>             | <b>1,41</b>                                | <b>1,46</b> | <b>3,5</b>                       | <b>59,62</b>                       | <b>62,21</b> | <b>4,3</b>                       |
|                        | <b>Kreisfreie Städte</b>      |  |             |                                  |                                    |              |                                  |
| 161                    | Ingolstadt .....              | 1,10                                       | 1,35        | 22,7                             | 43,53                              | 56,58        | 30,0                             |
| 162                    | München .....                 | 1,68                                       | 1,71        | 1,8                              | 92,32                              | 95,09        | 3,0                              |
| 163                    | Rosenheim .....               | 1,64                                       | 1,77        | 7,9                              | 19,70                              | 19,70        | 0,0                              |
|                        | <b>Landkreise</b>             |  |             |                                  |                                    |              |                                  |
| 171                    | Altötting .....               | 1,28                                       | 1,32        | 3,1                              | 50,04                              | 50,23        | 0,4                              |
| 172                    | Berchtesgadener Land .....    | 1,47                                       | 1,51        | 2,7                              | 81,83                              | 82,89        | 1,3                              |
| 173                    | Bad Tölz-Wolfratshausen ..... | 1,45                                       | 1,44        | -0,7                             | 33,15                              | 35,13        | 6,0                              |
| 174                    | Dachau .....                  | 1,39                                       | 1,43        | 2,9                              | 42,54                              | 42,54        | 0,0                              |
| 175                    | Ebersberg .....               | 1,15                                       | 1,30        | 13,0                             | 31,28                              | 32,51        | 3,9                              |
| 176                    | Eichstätt .....               | 1,52                                       | 1,55        | 2,0                              | 36,48                              | 38,60        | 5,8                              |
| 177                    | Erding .....                  | 1,07                                       | 1,12        | 4,7                              | 55,15                              | 55,56        | 0,7                              |
| 178                    | Freising .....                | 1,25                                       | 1,30        | 4,0                              | 46,45                              | 53,33        | 14,8                             |
| 179                    | Fürstenfeldbruck .....        | 1,06                                       | 1,18        | 11,3                             | 28,43                              | 32,09        | 12,9                             |
| 180                    | Garmisch-Partenkirchen .....  | 1,26                                       | 1,29        | 2,4                              | 52,87                              | 52,79        | -0,2                             |
| 181                    | Landsberg a. Lech .....       | 1,44                                       | 1,46        | 1,4                              | 42,90                              | 42,66        | -0,6                             |
| 182                    | Miesbach .....                | 1,24                                       | 1,27        | 2,4                              | 35,61                              | 36,05        | 1,2                              |
| 183                    | Mühldorf a. Inn .....         | 1,24                                       | 1,27        | 2,4                              | 57,15                              | 59,35        | 3,8                              |
| 184                    | München .....                 | 1,34                                       | 1,39        | 3,7                              | 47,12                              | 48,23        | 2,4                              |
| 185                    | Neuburg-Schrobenhausen .....  | 1,23                                       | 1,25        | 1,6                              | 53,39                              | 54,72        | 2,5                              |
| 186                    | Pfaffenhofen a.d. Ilm .....   | 1,44                                       | 1,58        | 9,7                              | 31,28                              | 36,62        | 17,1                             |
| 187                    | Rosenheim .....               | 1,09                                       | 1,14        | 4,6                              | 49,69                              | 50,25        | 1,1                              |
| 188                    | Starnberg .....               | 1,48                                       | 1,51        | 2,0                              | 37,69                              | 40,66        | 7,9                              |
| 189                    | Traunstein .....              | 1,36                                       | 1,42        | 4,4                              | 64,29                              | 68,48        | 6,5                              |
| 190                    | , .....                       | 1,08                                       | 1,15        | 6,5                              | 34,07                              | 38,34        | 12,5                             |
| <b>2</b>               | <b>Niederbayern</b>           | <b>1,42</b>                                | <b>1,50</b> | <b>5,6</b>                       | <b>53,78</b>                       | <b>56,18</b> | <b>4,5</b>                       |
|                        | <b>Kreisfreie Städte</b>      |  |             |                                  |                                    |              |                                  |
| 261                    | Landshut .....                | 1,54                                       | 1,54        | 0,0                              | 16,69                              | 16,69        | 0,0                              |
| 262                    | Passau .....                  | 1,31                                       | 1,40        | 6,9                              | 65,61                              | 65,61        | 0,0                              |
| 263                    | Straubing .....               | 1,44                                       | 1,48        | 2,8                              | 70,88                              | 82,52        | 16,4                             |
|                        | <b>Landkreise</b>             |  |             |                                  |                                    |              |                                  |
| 271                    | Deggendorf .....              | 1,84                                       | 1,90        | 3,3                              | 49,82                              | 49,94        | 0,2                              |
| 272                    | Freyung-Grafenau .....        | 1,21                                       | 1,26        | 4,1                              | 35,78                              | 35,90        | 0,3                              |
| 273                    | Kelheim .....                 | 1,29                                       | 1,35        | 4,7                              | 47,88                              | 48,30        | 0,9                              |
| 274                    | Landshut .....                | 1,15                                       | 1,25        | 8,7                              | 54,97                              | 62,85        | 14,3                             |
| 275                    | Passau .....                  | 1,59                                       | 1,66        | 4,4                              | 61,09                              | 63,96        | 4,7                              |
| 276                    | Regen .....                   | 1,86                                       | 1,97        | 5,9                              | 30,91                              | 33,33        | 7,8                              |
| 277                    | Rottal-Inn .....              | 1,46                                       | 1,55        | 6,2                              | 60,31                              | 60,84        | 0,9                              |
| 278                    | Straubing-Bogen .....         | 1,31                                       | 1,34        | 2,3                              | 81,51                              | 81,98        | 0,6                              |
| 279                    | Dingolfing-Landau .....       | 1,06                                       | 1,24        | 17,0                             | 58,32                              | 60,84        | 4,3                              |

<sup>1)</sup> Gewichtung bei der Ermittlung der Durchschnittswerte nach den Einwohnern der Gemeinden in denen dieser Entgelttyp vorkommt.



noch 1.2 Vergleich der Entgelte für die Trinkwasserversorgung in Bayern in den Jahren 2017 und 2019

nach kreisfreien Städten und Landkreisen

| Regional-<br>schlüssel | Regionale Gliederung             | Mengenabhängiges Entgelt je m <sup>3</sup> |             |                                  | Grundgebühr <sup>1)</sup> pro Jahr |              |                                  |
|------------------------|----------------------------------|--|-------------|----------------------------------|------------------------------------|--------------|----------------------------------|
|                        |                                  | zum Stichtag                               |             | Veränderung<br>ggü. 2017<br>in % | zum Stichtag                       |              | Veränderung<br>ggü. 2017<br>in % |
|                        |                                  | 01.01.2017                                 | 01.01.2019  |                                  | 01.01.2017                         | 01.01.2019   |                                  |
|                        |                                  | in Euro                                    |             | in Euro                          |                                    |              |                                  |
| <b>3</b>               | <b>Oberpfalz</b>                 | <b>1,47</b>                                | <b>1,52</b> | <b>3,4</b>                       | <b>45,88</b>                       | <b>49,68</b> | <b>8,3</b>                       |
|                        | <b>Kreisfreie Städte</b>         |  |             |                                  |                                    |              |                                  |
| 361                    | Amberg .....                     | 1,43                                       | 1,43        | 0,0                              | 23,53                              | 23,53        | 0,0                              |
| 362                    | Regensburg .....                 | 1,48                                       | 1,48        | 0,0                              | 55,73                              | 71,39        | 28,1                             |
| 363                    | Weiden i.d.Opf. ....             | 1,65                                       | 1,79        | 8,5                              | 46,97                              | 46,97        | 0,0                              |
|                        | <b>Landkreise</b>                |  |             |                                  |                                    |              |                                  |
| 371                    | Amberg-Weizsach .....            | 1,45                                       | 1,52        | 4,8                              | 40,19                              | 40,77        | 1,4                              |
| 372                    | Cham .....                       | 1,40                                       | 1,49        | 6,4                              | 61,35                              | 66,39        | 8,2                              |
| 373                    | Neumarkt i.d.Opf. ....           | 1,40                                       | 1,44        | 2,9                              | 47,83                              | 49,15        | 2,8                              |
| 374                    | Neustadt a.d.Waldnaab .....      | 1,55                                       | 1,64        | 5,8                              | 21,36                              | 23,68        | 10,9                             |
| 375                    | Regensburg .....                 | 1,45                                       | 1,46        | 0,7                              | 57,35                              | 60,08        | 4,8                              |
| 376                    | Schwandorf .....                 | 1,42                                       | 1,50        | 5,6                              | 39,77                              | 40,55        | 2,0                              |
| 377                    | Tirschenreuth .....              | 1,75                                       | 1,79        | 2,3                              | 30,14                              | 32,08        | 6,4                              |
| <b>4</b>               | <b>Oberfranken</b>               | <b>1,87</b>                                | <b>1,94</b> | <b>3,7</b>                       | <b>51,93</b>                       | <b>63,34</b> | <b>22,0</b>                      |
|                        | <b>Kreisfreie Städte</b>         |  |             |                                  |                                    |              |                                  |
| 461                    | Bamberg .....                    | 1,87                                       | 2,16        | 15,5                             | 94,76                              | 148,02       | 56,2                             |
| 462                    | Bayreuth .....                   | 2,24                                       | 2,24        | 0,0                              | 26,11                              | 75,71        | 190,0                            |
| 463                    | Coburg .....                     | 1,85                                       | 1,85        | 0,0                              | 59,06                              | 88,60        | 50,0                             |
| 464                    | Hof .....                        | 1,50                                       | 1,49        | -0,7                             | 183,38                             | 183,38       | 0,0                              |
|                        | <b>Landkreise</b>                |  |             |                                  |                                    |              |                                  |
| 471                    | Bamberg .....                    | 1,72                                       | 1,72        | 0,0                              | 24,00                              | 24,00        | 0,0                              |
| 472                    | Bayreuth .....                   | 1,92                                       | 1,98        | 3,1                              | 28,39                              | 32,02        | 12,8                             |
| 473                    | Coburg .....                     | 1,90                                       | 2,00        | 5,3                              | 71,37                              | 80,14        | 12,3                             |
| 474                    | Forchheim .....                  | 1,66                                       | 1,71        | 3,0                              | 48,47                              | 53,17        | 9,7                              |
| 475                    | Hof .....                        | 1,79                                       | 1,84        | 2,8                              | 42,51                              | 45,58        | 7,2                              |
| 476                    | Kronach .....                    | 2,21                                       | 2,31        | 4,5                              | 51,81                              | 65,21        | 25,9                             |
| 477                    | Kulmbach .....                   | 1,84                                       | 1,93        | 4,9                              | 39,24                              | 43,46        | 10,8                             |
| 478                    | Lichtenfels .....                | 2,08                                       | 2,11        | 1,4                              | 42,01                              | 42,80        | 1,9                              |
| 479                    | Wunsiedel i.Fichtelgebirge ..... | 1,96                                       | 2,02        | 3,1                              | 55,62                              | 57,06        | 2,6                              |
| <b>5</b>               | <b>Mittelfranken</b>             | <b>1,99</b>                                | <b>2,01</b> | <b>1,0</b>                       | <b>65,26</b>                       | <b>67,69</b> | <b>3,7</b>                       |
|                        | <b>Kreisfreie Städte</b>         |  |             |                                  |                                    |              |                                  |
| 561                    | Ansbach .....                    | 2,99                                       | 2,99        | 0,0                              | 68,75                              | 68,75        | 0,0                              |
| 562                    | Erlangen .....                   | 2,06                                       | 2,06        | 0,0                              | 56,26                              | 56,26        | 0,0                              |
| 563                    | Fürth .....                      | 2,27                                       | 2,05        | -9,7                             | 98,35                              | 98,35        | 0,0                              |
| 564                    | Nürnberg .....                   | 2,09                                       | 2,09        | 0,0                              | 70,33                              | 70,33        | 0,0                              |
| 565                    | Schwabach .....                  | 2,08                                       | 2,08        | 0,0                              | 94,45                              | 94,45        | 0,0                              |

<sup>1)</sup> Gewichtung bei der Ermittlung der Durchschnittswerte nach den Einwohnern der Gemeinden in denen dieser Entgelttyp vorkommt.

noch 1.2 Vergleich der Entgelte für die Trinkwasserversorgung in Bayern in den Jahren 2017 und 2019

nach kreisfreien Städten und Landkreisen

| Regional-<br>schlüssel | Regionale Gliederung                       | Mengenabhängiges Entgelt je m <sup>3</sup> |             |                                  | Grundgebühr <sup>1)</sup> pro Jahr |              |                                  |
|------------------------|--|--|-------------|----------------------------------|------------------------------------|--------------|----------------------------------|
|                        |  | zum Stichtag                               |             | Veränderung<br>ggü. 2017<br>in % | zum Stichtag                       |              | Veränderung<br>ggü. 2017<br>in % |
|                        |  | 01.01.2017                                 | 01.01.2019  |                                  | 01.01.2017                         | 01.01.2019   |                                  |
|                        |  | in Euro                                    |             | in Euro                          |                                    |              |                                  |
|                        | <b>Landkreise</b>                          |  |             |                                  |                                    |              |                                  |
| 571                    | Ansbach .....                              | 1,89                                       | 1,96        | 3,7                              | 57,87                              | 65,24        | 12,7                             |
| 572                    | Erlangen-Höchstadt .....                   | 1,82                                       | 1,91        | 4,9                              | 57,15                              | 58,91        | 3,1                              |
| 573                    | Fürth .....                                | 1,90                                       | 1,99        | 4,7                              | 59,90                              | 63,95        | 6,8                              |
| 574                    | Nürnberger Land .....                      | 1,79                                       | 1,88        | 5,0                              | 46,03                              | 51,55        | 12,0                             |
| 575                    | Neustadt a.d.Aisch-<br>Bad Windsheim ..... | 2,24                                       | 2,27        | 1,3                              | 48,15                              | 52,19        | 8,4                              |
| 576                    | Roth .....                                 | 1,56                                       | 1,58        | 1,3                              | 54,23                              | 55,69        | 2,7                              |
| 577                    | Weißenburg-Gunzenhausen .....              | 1,77                                       | 1,82        | 2,8                              | 89,69                              | 97,10        | 8,3                              |
| <b>6</b>               | <b>Unterfranken</b>                        | <b>2,10</b>                                | <b>2,22</b> | <b>5,7</b>                       | <b>36,71</b>                       | <b>38,86</b> | <b>5,9</b>                       |
|                        | <b>Kreisfreie Städte</b>                   |  |             |                                  |                                    |              |                                  |
| 661                    | Aschaffenburg .....                        | 2,14                                       | 2,14        | 0,0                              | 13,74                              | 13,74        | 0,0                              |
| 662                    | Schweinfurt .....                          | 1,82                                       | 2,03        | 11,5                             | 26,75                              | 26,75        | 0,0                              |
| 663                    | Würzburg .....                             | 2,44                                       | 2,43        | -0,4                             | 48,79                              | 48,79        | 0,0                              |
|                        | <b>Landkreise</b>                          |  |             |                                  |                                    |              |                                  |
| 671                    | Aschaffenburg .....                        | 2,25                                       | 2,29        | 1,8                              | 38,10                              | 38,71        | 1,6                              |
| 672                    | Bad Kissingen .....                        | 1,92                                       | 2,05        | 6,8                              | 32,96                              | 40,27        | 22,2                             |
| 673                    | Rhön-Grabfeld .....                        | 1,57                                       | 1,70        | 8,3                              | 68,77                              | 70,63        | 2,7                              |
| 674                    | Haßberge .....                             | 1,69                                       | 1,71        | 1,2                              | 62,99                              | 64,70        | 2,7                              |
| 675                    | Kitzingen .....                            | 2,22                                       | 2,28        | 2,7                              | 19,88                              | 19,88        | 0,0                              |
| 676                    | Miltenberg .....                           | 2,51                                       | 2,84        | 13,1                             | 17,66                              | 20,19        | 14,3                             |
| 677                    | Main-Spessart .....                        | 2,38                                       | 2,59        | 8,8                              | 27,21                              | 26,73        | -1,8                             |
| 678                    | Schweinfurt .....                          | 1,55                                       | 1,72        | 11,0                             | 66,54                              | 77,41        | 16,3                             |
| 679                    | Würzburg .....                             | 2,12                                       | 2,21        | 4,2                              | 22,31                              | 23,19        | 3,9                              |
| <b>7</b>               | <b>Schwaben</b>                            | <b>1,31</b>                                | <b>1,39</b> | <b>6,1</b>                       | <b>55,14</b>                       | <b>58,87</b> | <b>6,8</b>                       |
|                        | <b>Kreisfreie Städte</b>                   |  |             |                                  |                                    |              |                                  |
| 761                    | Augsburg .....                             | 1,70                                       | 1,86        | 9,4                              | 131,88                             | 134,40       | 1,9                              |
| 762                    | Kaufbeuren .....                           | 0,96                                       | 0,96        | 0,0                              | 29,96                              | 29,96        | 0,0                              |
| 763                    | Kempten (Allgäu) .....                     | 1,55                                       | 1,55        | 0,0                              | 35,27                              | 35,28        | 0,0                              |
| 764                    | Memmingen .....                            | 1,21                                       | 1,22        | 0,8                              | 7,31                               | 7,87         | 7,7                              |
|                        | <b>Landkreise</b>                          |  |             |                                  |                                    |              |                                  |
| 771                    | Aichach-Friedberg .....                    | 1,16                                       | 1,30        | 12,1                             | 27,40                              | 29,22        | 6,6                              |
| 772                    | Augsburg .....                             | 1,21                                       | 1,30        | 7,4                              | 41,59                              | 47,89        | 15,1                             |
| 773                    | Dillingen a.d.Donau .....                  | 1,49                                       | 1,65        | 10,7                             | 55,81                              | 64,10        | 14,9                             |
| 774                    | Günzburg .....                             | 1,31                                       | 1,46        | 11,5                             | 35,46                              | 38,74        | 9,2                              |
| 775                    | Neu-Ulm .....                              | 1,55                                       | 1,61        | 3,9                              | 36,68                              | 45,92        | 25,2                             |
| 776                    | Lindau (Bodensee) .....                    | 1,43                                       | 1,50        | 4,9                              | 84,74                              | 90,53        | 6,8                              |
| 777                    | Ostallgäu .....                            | 0,91                                       | 0,95        | 4,4                              | 30,09                              | 33,98        | 12,9                             |
| 778                    | Unterallgäu .....                          | 0,99                                       | 1,03        | 4,0                              | 40,06                              | 41,07        | 2,5                              |
| 779                    | Donau-Ries .....                           | 1,23                                       | 1,27        | 3,3                              | 51,27                              | 53,53        | 4,4                              |
| 780                    | Oberallgäu .....                           | 1,17                                       | 1,20        | 2,6                              | 46,08                              | 47,10        | 2,2                              |

<sup>1)</sup> Gewichtung bei der Ermittlung der Durchschnittswerte nach den Einwohnern der Gemeinden in denen dieser Entgelttyp vorkommt.



## 2.1 Durchschnittliche Entgelte für die Abwasserentsorgung

| Regional-<br>schlüssel | Regionale Gliederung          | Entgeltkategorien:<br><br><b>G</b> = Grundgebühr<br><b>MF</b> = Mengen- und<br>flächenabh. Entgelt<br><b>MG</b> = Mengenabh. Entgelt<br>und Grundgebühr<br><b>M</b> = Nur mengenabh. Entgelt<br><b>MFG</b> = Mengen- und<br>flächenabh. Entgelt<br>und Grundgebühr<br><b>S</b> = Sonstige Gebühren-<br>kombinationen | Gemeinden  |                | Bevölkerung<br>(Stand 30.06.2016) |                |
|------------------------|-------------------------------|--|------------|----------------|-----------------------------------|----------------|
|                        |                               |  | Anzahl     | Anteil<br>in % | Anzahl                            | Anteil<br>in % |
| 1                      | <b>Bayern</b>                 | <b>M</b>   | <b>797</b> | <b>38,8</b>    | <b>3 500 759</b>                  | <b>27,2</b>    |
|                        |                               | <b>G</b>   | <b>3</b>   | <b>0,2</b>     | <b>8 262</b>                      | <b>0,1</b>     |
|                        |                               | <b>MF</b>  | <b>338</b> | <b>16,5</b>    | <b>6 047 312</b>                  | <b>46,9</b>    |
|                        |                               | <b>MG</b>  | <b>715</b> | <b>34,8</b>    | <b>2 151 052</b>                  | <b>16,7</b>    |
|                        |                               | <b>MFG</b>   | <b>189</b> | <b>9,2</b>     | <b>1 104 610</b>                  | <b>8,6</b>     |
|                        |                               | <b>S</b>   | <b>13</b>  | <b>0,6</b>     | <b>72 120</b>                     | <b>0,6</b>     |
|                        |                               | <b>M</b>   | <b>242</b> | <b>48,5</b>    | <b>1 576 588</b>                  | <b>34,2</b>    |
|                        |                               | <b>G</b>   | <b>1</b>   | <b>0,2</b>     | <b>4 887</b>                      | <b>0,1</b>     |
|                        |                               | <b>MF</b>  | <b>94</b>  | <b>18,8</b>    | <b>2 298 295</b>                  | <b>49,9</b>    |
|                        |                               | <b>MG</b>  | <b>113</b> | <b>22,7</b>    | <b>394 840</b>                    | <b>8,6</b>     |
|                        |                               | <b>MFG</b>   | <b>41</b>  | <b>8,2</b>     | <b>274 973</b>                    | <b>6,0</b>     |
|                        |                               | <b>S</b>   | <b>8</b>   | <b>1,6</b>     | <b>58 422</b>                     | <b>1,3</b>     |
|                        | <b>Oberbayern</b>             |  |            |                |                                   |                |
|                        | <b>Kreisfreie Städte</b>      |  |            |                |                                   |                |
| 161                    | Ingolstadt .....              | MF   | 1          | 100,0          | 132 545                           | 100,0          |
| 162                    | München .....                 | MF   | 1          | 100,0          | 1 452 826                         | 100,0          |
| 163                    | Rosenheim .....               | MF   | 1          | 100,0          | 62 108                            | 100,0          |
|                        | <b>Landkreise</b>             |  |            |                |                                   |                |
|                        |                               | M  | 16         | 66,7           | 49 694                            | 45,6           |
|                        |                               | MF   | 4          | 16,7           | 34 793                            | 31,9           |
|                        |                               | MG   | 3          | 12,5           | 14 132                            | 13,0           |
| 171                    | Altötting .....               | MFG  | 1          | 4,2            | 10 368                            | 9,5            |
|                        |                               | M  | 7          | 46,7           | 42 284                            | 40,5           |
|                        |                               | MF   | 2          | 13,3           | 19 666                            | 18,9           |
|                        |                               | MG   | 5          | 33,3           | 24 666                            | 23,6           |
| 172                    | Berchtesgadener Land .....    | MFG  | 1          | 6,7            | 17 720                            | 17,0           |
|                        |                               | M  | 18         | 90,0           | 119 190                           | 95,7           |
|                        |                               | MFG  | 1          | 5,0            | 4 230                             | 3,5            |
|                        |                               | MF   | 1          | 5,0            | 4 203                             | 3,4            |
| 173                    | Bad Tölz-Wolfratshausen ..... | MG   | 1          | 5,0            | 1 180                             | 1,0            |
|                        |                               | M  | 6          | 35,3           | 83 797                            | 55,9           |
|                        |                               | MF   | 9          | 52,9           | 51 832                            | 34,6           |
|                        |                               | MG   | 1          | 5,9            | 7 933                             | 5,3            |
| 174                    | Dachau .....                  | MFG  | 1          | 5,9            | 6 390                             | 4,3            |
|                        |                               | M  | 16         | 76,2           | 104 771                           | 75,6           |
|                        |                               | MF   | 3          | 14,3           | 18 765                            | 13,6           |
| 175                    | Ebersberg .....               | MG   | 2          | 9,5            | 14 987                            | 10,8           |
|                        |                               | M  | 9          | 30,0           | 38 504                            | 29,6           |
|                        |                               | MF   | 5          | 16,7           | 23 130                            | 17,8           |
|                        |                               | MG   | 11         | 36,7           | 44 222                            | 34,0           |
| 176                    | Eichstätt .....               | MFG  | 5          | 16,7           | 24 267                            | 18,7           |
|                        |                               | M  | 8          | 30,8           | 26 923                            | 20,0           |
|                        |                               | MF   | 11         | 42,3           | 83 399                            | 61,8           |
|                        |                               | MG   | 5          | 19,2           | 8 828                             | 6,5            |
| 177                    | Erding .....                  | MFG  | 2          | 7,7            | 15 761                            | 11,7           |
|                        |                               | M  | 18         | 75,0           | 93 492                            | 53,6           |
|                        |                               | MF   | 3          | 12,5           | 54 546                            | 31,3           |
|                        |                               | MG   | 1          | 4,2            | 5 160                             | 3,0            |
| 178                    | Freising .....                | MFG  | 2          | 8,3            | 21 200                            | 12,2           |
|                        |                               | M  | 20         | 87,0           | 208 371                           | 96,8           |
| 179                    | Fürstenfeldbruck .....        | MF   | 3          | 13,0           | 6 807                             | 3,2            |

<sup>1)</sup> Gewichtung der Durchschnittsentgelte nach den Einwohnerzahlen der Gemeinden einer Entgeltklasse.

in Bayern 2019 nach Entgeltkategorien

| Nach Einwohnerzahl <b>gewichtete</b> durchschnittliche Entgelte <sup>1)</sup>                     |  |  |  |   | Grundgebühr<br>pro Jahr | Entgeltkategorien:<br><br><b>G</b> = Grundgebühr<br><b>MF</b> = Mengen- und<br>flächenabh. Entgelt<br><b>MG</b> = Mengenabh. Entgelt<br>und Grundgebühr<br><b>M</b> = Nur mengenabh. Entgelt<br><b>MFG</b> = Mengen- und<br>flächenabh. Entgelt<br>und Grundgebühr<br><b>S</b> = Sonstige Gebühren-<br>kombinationen | Regional-<br>schlüssel |
|---|--|--|--|---|-------------------------|--|------------------------|
| Mengenabhängige<br>Abwasserentgelte   |  | Flächenabhängige<br>Abwasserentgelte             |  |   |                         |  |                        |
| Mengen-<br>abhängiges<br>Entgelt (Abwasser-<br>oder Schmutzwas-<br>serentgelt je m <sup>3</sup> ) | Sonstiges mengen-<br>abhängiges<br>Entgelt je m <sup>3</sup><br>(z.B.<br>Brauchwasser) | Schmutz-<br>wasser-<br>entgelt je m <sup>2</sup> | Flächenabhängiges<br>Entgelt (Niederschlags-<br>bzw. Oberflächen-<br>wasserentgelt je m <sup>2</sup><br>versiegelter oder<br>sonstiger Fläche) |   |                         |  |                        |
| in Euro   |  |  |  |   |                         |  |                        |
| <b>2,20</b>   | -  | -  | -  | - | -                       | <b>M</b>   |                        |
| -   | -  | -  | -  | - | <b>233,24</b>           | <b>G</b>   |                        |
| <b>1,82</b>   | -  | -  | <b>0,64</b>  | - | -                       | <b>MF</b>  |                        |
| <b>2,25</b>   | -  | -  | -  | - | <b>51,41</b>            | <b>MG</b>  |                        |
| <b>2,02</b>   | -  | -  | <b>0,37</b>  | - | <b>44,57</b>            | <b>MFG</b>   |                        |
| <b>1,45</b>   | -  | <b>1,20</b>                                      | <b>0,25</b>  | - | <b>25,28</b>            | <b>S</b>   | <b>Bayern</b>          |
| <b>1,96</b>   | -  | -  | -  | - | -                       | <b>M</b>   |                        |
| -   | -  | -  | -  | - | <b>235,80</b>           | <b>G</b>   |                        |
| <b>1,69</b>   | -  | -  | <b>1,01</b>  | - | -                       | <b>MF</b>  |                        |
| <b>1,96</b>   | -  | -  | -  | - | <b>48,70</b>            | <b>MG</b>  |                        |
| <b>1,96</b>   | -  | -  | <b>0,49</b>  | - | <b>44,61</b>            | <b>MFG</b>   |                        |
| <b>1,32</b>   | -  | <b>1,21</b>                                      | <b>0,25</b>  | - | <b>17,83</b>            | <b>S</b>   | <b>1</b>               |
| 1,60  | -  | -  | 0,61   | - | -                       | MF   | 161                    |
| 1,56  | -  | -  | 1,30   | - | -                       | MF   | 162                    |
| 1,63  | -  | -  | 0,40   | - | -                       | MF   | 163                    |
| 1,81  | -  | -  | -  | - | -                       | M  |                        |
| 1,49  | -  | -  | 0,33   | - | -                       | MF   |                        |
| 2,48  | -  | -  | -  | - | 63,37                   | MG   |                        |
| 2,19  | -  | -  | 0,36   | - | 60,00                   | MFG  | 171                    |
| 2,17  | -  | -  | -  | - | -                       | M  |                        |
| 1,60  | -  | -  | 0,23   | - | -                       | MF   |                        |
| 1,83  | -  | -  | -  | - | 74,65                   | MG   |                        |
| 1,76  | -  | -  | 0,67   | - | 30,00                   | MFG  | 172                    |
| 2,23  | -  | -  | -  | - | -                       | M  |                        |
| -   | -  | -  | -  | - | -                       | MFG  |                        |
| 3,26  | -  | -  | 0,99   | - | -                       | MF   |                        |
| 0,70  | -  | -  | -  | - | 36,00                   | MG   | 173                    |
| 1,87  | -  | -  | -  | - | -                       | M  |                        |
| 2,74  | -  | -  | 0,50   | - | -                       | MF   |                        |
| 2,20  | -  | -  | -  | - | 48,00                   | MG   |                        |
| 1,88  | -  | -  | 0,32   | - | 48,00                   | MFG  | 174                    |
| 2,13  | -  | -  | -  | - | -                       | M  |                        |
| 2,17  | -  | -  | 0,58   | - | -                       | MF   |                        |
| 2,57  | -  | -  | -  | - | 14,72                   | MG   | 175                    |
| 1,79  | -  | -  | -  | - | -                       | M  |                        |
| 2,51  | -  | -  | 0,28   | - | -                       | MF   |                        |
| 2,50  | -  | -  | -  | - | 48,37                   | MG   |                        |
| 1,92  | -  | -  | 0,28   | - | 33,40                   | MFG  | 176                    |
| 2,26  | -  | -  | -  | - | -                       | M  |                        |
| 1,43  | -  | -  | 0,61   | - | -                       | MF   |                        |
| 2,55  | -  | -  | -  | - | 49,22                   | MG   |                        |
| 2,35  | -  | -  | 0,42   | - | 75,62                   | MFG  | 177                    |
| 1,91  | -  | -  | -  | - | -                       | M  |                        |
| 1,58  | -  | -  | 0,74   | - | -                       | MF   |                        |
| 1,69  | -  | -  | -  | - | 24,00                   | MG   |                        |
| 2,76  | -  | -  | 0,64   | - | 66,69                   | MFG  | 178                    |
| 1,44  | -  | -  | -  | - | -                       | M  |                        |
| 2,19  | -  | -  | 0,60   | - | -                       | MF   | 179                    |

noch 2.1 Durchschnittliche Entgelte für die Abwasserentsorgung

| Regional-<br>schlüssel | Regionale Gliederung         | Entgeltkategorien:<br><br><b>G</b> = Grundgebühr<br><b>MF</b> = Mengen- und<br>flächenabh. Entgelt<br><b>MG</b> = Mengenabh. Entgelt<br>und Grundgebühr<br><b>M</b> = Nur mengenabh. Entgelt<br><b>MFG</b> = Mengen- und<br>flächenabh. Entgelt<br>und Grundgebühr<br><b>S</b> = Sonstige Gebühren-<br>kombinationen | Gemeinden  |                | Bevölkerung<br>(Stand 30.06.2016) |                |
|------------------------|------------------------------|--|------------|----------------|-----------------------------------|----------------|
|                        |                              |  | Anzahl     | Anteil<br>in % | Anzahl                            | Anteil<br>in % |
| 180                    | Garmisch-Partenkirchen ..... | M  | 13         | 59,1           | 43 666                            | 49,5           |
|                        |                              | MF   | 2          | 9,1            | 8 966                             | 10,2           |
|                        |                              | MG   | 5          | 22,7           | 32 416                            | 36,8           |
|                        |                              | MFG  | 1          | 4,6            | 1 194                             | 1,4            |
|                        |                              | S  | 1          | 4,6            | 1 922                             | 2,2            |
| 181                    | Landsberg a.Lech .....       | M  | 5          | 16,1           | 13 409                            | 11,3           |
|                        |                              | MF   | 7          | 22,6           | 28 527                            | 24,1           |
|                        |                              | MG   | 17         | 54,8           | 43 889                            | 37,1           |
|                        |                              | MFG  | 2          | 6,5            | 32 526                            | 27,5           |
| 182                    | Miesbach .....               | M  | 4          | 23,5           | 15 113                            | 15,3           |
|                        |                              | MF   | 3          | 17,7           | 36 091                            | 36,6           |
|                        |                              | MG   | 4          | 23,5           | 16 467                            | 16,7           |
|                        |                              | MFG  | 1          | 5,9            | 6 837                             | 6,9            |
| 183                    | Mühldorf a.Inn .....         | S  | 5          | 29,4           | 24 245                            | 24,6           |
|                        |                              | M  | 15         | 48,4           | 77 264                            | 68,8           |
|                        |                              | MF   | 2          | 6,5            | 5 797                             | 5,2            |
|                        |                              | MG   | 12         | 38,7           | 21 310                            | 19,0           |
| 184                    | München .....                | MFG  | 2          | 6,5            | 7 983                             | 7,1            |
|                        |                              | M  | 27         | 93,1           | 332 764                           | 97,4           |
|                        |                              | MF   | 1          | 3,5            | 3 243                             | 1,0            |
|                        |                              | MG   | 1          | 3,5            | 5 740                             | 1,7            |
| 185                    | Neuburg-Schrobenhausen ..... | M  | 4          | 22,2           | 16 420                            | 17,2           |
|                        |                              | G  | 1          | 5,6            | 4 887                             | 5,1            |
|                        |                              | MF   | 7          | 38,9           | 44 994                            | 47,1           |
|                        |                              | MG   | 1          | 5,6            | 2 899                             | 3,0            |
|                        |                              | MFG  | 5          | 27,8           | 26 339                            | 27,6           |
|                        |                              | MFG  | -          | -              | -                                 | -              |
| 186                    | Pfaffenhofen a.d.Ilm .....   | M  | 4          | 21,1           | 17 288                            | 13,8           |
|                        |                              | MF   | 10         | 52,6           | 71 655                            | 57,4           |
|                        |                              | MG   | 2          | 10,5           | 5 127                             | 4,1            |
|                        |                              | 0  | 2          | 10,5           | 5 544                             | 4,4            |
|                        |                              | S  | 1          | 5,3            | 25 339                            | 20,3           |
| 187                    | Rosenheim .....              | M  | 15         | 32,6           | 110 656                           | 43,1           |
|                        |                              | MF   | 6          | 13,0           | 53 659                            | 20,9           |
|                        |                              | MG   | 20         | 43,5           | 78 376                            | 30,5           |
|                        |                              | MFG  | 5          | 10,9           | 14 060                            | 5,5            |
| 188                    | Starnberg                    | M  | 4          | 28,6           | 51 871                            | 38,6           |
|                        |                              | MF   | 5          | 35,7           | 51 288                            | 38,2           |
|                        |                              | MFG  | 5          | 35,7           | 31 149                            | 23,2           |
| 189                    | Traunstein .....             | M  | 22         | 62,9           | 108 160                           | 61,8           |
|                        |                              | MG   | 10         | 28,6           | 35 339                            | 20,2           |
|                        |                              | MFG  | 2          | 5,7            | 24 557                            | 14,0           |
|                        |                              | S  | 1          | 2,9            | 6 916                             | 4,0            |
| 190                    | Weilheim-Schongau .....      | M  | 11         | 32,4           | 22 951                            | 17,2           |
|                        |                              | MF   | 7          | 20,6           | 49 455                            | 37,0           |
|                        |                              | MG   | 12         | 35,3           | 32 169                            | 24,1           |
|                        |                              | MFG  | 4          | 11,8           | 29 078                            | 21,8           |
| 2                      | Niederbayern                 | <b>M</b>   | <b>94</b>  | <b>36,4</b>    | <b>340 335</b>                    | <b>28,0</b>    |
|                        |                              | <b>G</b>   | <b>1</b>   | <b>0,4</b>     | <b>2 038</b>                      | <b>0,2</b>     |
|                        |                              | <b>MF</b>  | <b>37</b>  | <b>14,3</b>    | <b>456 630</b>                    | <b>37,6</b>    |
|                        |                              | <b>MG</b>  | <b>113</b> | <b>43,8</b>    | <b>341 778</b>                    | <b>28,1</b>    |
|                        |                              | <b>MFG</b>   | <b>12</b>  | <b>4,7</b>     | <b>71 720</b>                     | <b>5,9</b>     |
|                        |                              | <b>S</b>   | <b>1</b>   | <b>0,4</b>     | <b>3 097</b>                      | <b>0,3</b>     |

<sup>1)</sup> Gewichtung der Durchschnittsentgelte nach den Einwohnerzahlen der Gemeinden einer Entgeltklasse.

in Bayern 2019 nach Entgeltkategorien

| Nach Einwohnerzahl <b>gewichtete</b> durchschnittliche Entgelte <sup>1)</sup>     |  |  |   |               | Grundgebühr pro Jahr | Entgeltkategorien:<br><br><b>G</b> = Grundgebühr<br><b>MF</b> = Mengen- und flächenabh. Entgelt<br><b>MG</b> = Mengenabh. Entgelt und Grundgebühr<br><b>M</b> = Nur mengenabh. Entgelt<br><b>MFG</b> = Mengen- und flächenabh. Entgelt und Grundgebühr<br><b>S</b> = Sonstige Gebührenkombinationen | Regionalschlüssel |
|---|--|--|---|---------------|----------------------|---|-------------------|
| Mengenabhängige Abwasserentgelte  |  | Flächenabhängige Abwasserentgelte      |   |               |                      |   |                   |
| Mengenabhängiges Entgelt (Abwasser- oder Schmutzwasserentgelt je m <sup>3</sup> ) | Sonstiges mengenabhängiges Entgelt je m <sup>3</sup> (z.B. Brauchwasser) | Schmutzwasserentgelt je m <sup>2</sup> | Flächenabhängiges Entgelt (Niederschlags- bzw. Oberflächenwasserentgelt je m <sup>2</sup> versiegelter oder sonstiger Fläche) | in Euro       |                      |   |                   |
| 1,72  | –  | –                                      | –   | –             | M                    |   |                   |
| 2,33  | –  | –                                      | 0,85  | –             | MF                   |   |                   |
| 1,12  | –  | –                                      | –   | 34,77         | MG                   |   |                   |
| 1,75  | –  | –                                      | 1,75  | 24,00         | MFG                  |   |                   |
| 1,61  | –  | 3,00                                   | –   | 15,00         | S                    | 180   |                   |
| 1,99  | –  | –                                      | –   | –             | M                    |   |                   |
| 2,26  | –  | –                                      | 0,56  | –             | MF                   |   |                   |
| 1,59  | –  | –                                      | –   | 34,67         | MG                   |   |                   |
| 1,45  | –  | –                                      | 0,47  | 50,99         | MFG                  | 181   |                   |
| 1,76  | –  | –                                      | –   | –             | M                    |   |                   |
| 1,67  | –  | –                                      | 0,20  | –             | MF                   |   |                   |
| 2,14  | –  | –                                      | –   | 84,75         | MG                   |   |                   |
| 0,82  | –  | –                                      | 0,82  | 51,00         | MFG                  |   |                   |
| 1,10  | –  | 0,38                                   | 0,26  | –             | S                    | 182   |                   |
| 2,13  | –  | –                                      | –   | –             | M                    |   |                   |
| 1,43  | –  | –                                      | 0,26  | –             | MF                   |   |                   |
| 1,77  | –  | –                                      | –   | 53,17         | MG                   |   |                   |
| 2,02  | –  | –                                      | 0,32  | 45,71         | MFG                  | 183   |                   |
| 2,07  | –  | –                                      | –   | –             | M                    |   |                   |
| 2,10  | –  | –                                      | 0,31  | –             | MF                   |   |                   |
| 3,08  | –  | –                                      | –   | 36,80         | MG                   | 184   |                   |
| 2,37  | –  | –                                      | –   | –             | M                    |   |                   |
| –   | –  | –                                      | –   | 235,80        | G                    |   |                   |
| 1,67  | –  | –                                      | 0,18  | –             | MF                   |   |                   |
| 2,76  | –  | –                                      | –   | 25,00         | MG                   |   |                   |
| 1,99  | –  | –                                      | 0,20  | 43,92         | MFG                  |   |                   |
| –   | –  | –                                      | –   | –             | MFG                  | 185   |                   |
| 2,35  | –  | –                                      | –   | –             | M                    |   |                   |
| 1,67  | –  | –                                      | 0,28  | –             | MF                   |   |                   |
| 2,70  | –  | –                                      | –   | 20,26         | MG                   |   |                   |
| 1,81  | –  | –                                      | 0,33  | 28,14         | –                    |   |                   |
| –   | –  | 1,70                                   | 0,25  | 12,00         | S                    | 186   |                   |
| 2,08  | –  | –                                      | –   | –             | M                    |   |                   |
| 1,51  | –  | –                                      | 0,35  | –             | MF                   |   |                   |
| 1,88  | –  | –                                      | –   | 62,46         | MG                   |   |                   |
| 2,15  | –  | –                                      | 0,29  | 65,80         | MFG                  | 187   |                   |
| 1,75  | –  | –                                      | –   | –             | M                    |   |                   |
| 3,26  | –  | –                                      | 0,99  | –             | MF                   |   |                   |
| 1,71  | –  | –                                      | 0,92  | 24,00         | MFG                  | 188   |                   |
| 2,22  | –  | –                                      | –   | –             | M                    |   |                   |
| 1,97  | –  | –                                      | –   | 45,60         | MG                   |   |                   |
| 2,19  | –  | –                                      | 0,39  | 52,88         | MFG                  |   |                   |
| 2,03  | –  | 1,86                                   | –   | 40,00         | S                    | 189   |                   |
| 1,77  | –  | –                                      | –   | –             | M                    |   |                   |
| 2,73  | –  | –                                      | 0,68  | –             | MF                   |   |                   |
| 1,93  | –  | –                                      | –   | 33,58         | MG                   |   |                   |
| 2,10  | –  | –                                      | 0,52  | 24,24         | MFG                  | 190   |                   |
| <b>2,26</b>   | –  | –                                      | –   | –             | <b>M</b>             |   |                   |
| –   | –  | –                                      | –   | <b>325,00</b> | <b>G</b>             |   |                   |
| <b>1,90</b>   | –  | –                                      | <b>0,32</b>   | –             | <b>MF</b>            |   |                   |
| <b>2,03</b>   | –  | –                                      | –   | <b>56,84</b>  | <b>MG</b>            |   |                   |
| <b>1,86</b>   | –  | –                                      | <b>0,27</b>   | <b>49,24</b>  | <b>MFG</b>           |   |                   |
| –   | –  | <b>0,33</b>                            | –   | <b>45,00</b>  | <b>S</b>             | <b>2</b>  |                   |

noch 2.1 Durchschnittliche Entgelte für die Abwasserentsorgung

| Regionalschlüssel | Regionale Gliederung     | Entgeltkategorien:<br><b>G</b> = Grundgebühr<br><b>MF</b> = Mengen- und flächenabh. Entgelt<br><b>MG</b> = Mengenabh. Entgelt und Grundgebühr<br><b>M</b> = Nur mengenabh. Entgelt<br><b>MFG</b> = Mengen- und flächenabh. Entgelt und Grundgebühr<br><b>S</b> = Sonstige Gebührenkombinationen | Gemeinden |             | Bevölkerung (Stand 30.06.2016) |             |  |
|-------------------|--------------------------|---|-----------|-------------|--------------------------------|-------------|--|
|                   |                          |   | Anzahl    | Anteil in % | Anzahl                         | Anteil in % |  |
|                   | <b>Kreisfreie Städte</b> |   |           |             |                                |             |  |
| 261               | Landshut .....           | MF  | 1         | 100,0       | 69 641                         | 100,0       |  |
| 262               | Passau .....             | MF  | 1         | 100,0       | 50 578                         | 100,0       |  |
| 263               | Straubing .....          | MF  | 1         | 100,0       | 46 727                         | 100,0       |  |
|                   | <b>Landkreise</b>        |   |           |             |                                |             |  |
|                   |                          | M   | 15        | 57,7        | 66 148                         | 56,6        |  |
|                   |                          | MF  | 3         | 11,5        | 22 127                         | 18,9        |  |
|                   |                          | MG  | 6         | 23,1        | 21 682                         | 18,6        |  |
| 271               | Deggendorf .....         | MFG   | 1         | 3,9         | 3 799                          | 3,3         |  |
|                   |                          | S   | 1         | 3,9         | 3 097                          | 2,7         |  |
|                   |                          | M   | 11        | 44,0        | 33 205                         | 42,5        |  |
|                   |                          | MF  | 2         | 8,0         | 14 145                         | 18,1        |  |
| 272               | Freyung-Grafenau .....   | MG  | 10        | 40,0        | 20 288                         | 26,0        |  |
|                   |                          | MFG   | 2         | 8,0         | 10 532                         | 13,5        |  |
|                   |                          | M   | 9         | 37,5        | 21 436                         | 17,9        |  |
| 273               | Kelheim .....            | MF  | 9         | 37,5        | 83 196                         | 69,6        |  |
|                   |                          | MG  | 6         | 25,0        | 14 971                         | 12,5        |  |
|                   |                          | M   | 18        | 51,4        | 67 449                         | 43,4        |  |
|                   |                          | MF  | 8         | 22,9        | 63 893                         | 41,2        |  |
| 274               | Landshut .....           | MG  | 8         | 22,9        | 19 985                         | 12,9        |  |
|                   |                          | MFG   | 1         | 2,9         | 3 796                          | 2,5         |  |
|                   |                          | M   | 18        | 47,4        | 72 153                         | 38,2        |  |
|                   |                          | MF  | 6         | 15,8        | 47 555                         | 25,2        |  |
| 275               | Passau .....             | MG  | 12        | 31,6        | 54 035                         | 28,6        |  |
|                   |                          | MFG   | 2         | 5,3         | 14 941                         | 7,9         |  |
|                   |                          | M   | 17        | 70,8        | 48 653                         | 63,2        |  |
| 276               | Regen .....              | MF  | 1         | 4,2         | 10 858                         | 14,1        |  |
|                   |                          | MG  | 6         | 25,0        | 17 526                         | 22,8        |  |
|                   |                          | M   | 2         | 6,5         | 14 450                         | 12,1        |  |
|                   |                          | G   | 1         | 3,2         | 2 038                          | 1,7         |  |
|                   |                          | MF  | 2         | 6,5         | 13 894                         | 11,6        |  |
| 277               | Rottal-Inn .....         | MG  | 22        | 71,0        | 63 055                         | 52,8        |  |
|                   |                          | MFG   | 4         | 12,9        | 25 957                         | 21,7        |  |
|                   |                          | M   | 1         | 2,7         | 6 898                          | 7,0         |  |
|                   |                          | MF  | 1         | 2,7         | 9 865                          | 10,0        |  |
| 278               | Straubing-Bogen .....    | MG  | 34        | 91,9        | 75 618                         | 76,4        |  |
|                   |                          | MFG   | 1         | 2,7         | 6 648                          | 6,7         |  |
|                   |                          | M   | 3         | 20,0        | 9 943                          | 10,5        |  |
|                   |                          | MF  | 2         | 13,3        | 24 151                         | 25,5        |  |
| 279               | Dingolfing-Landau .....  | MG  | 9         | 60,0        | 54 618                         | 57,6        |  |
|                   |                          | MFG   | 1         | 6,7         | 6 047                          | 6,4         |  |
|                   |                          | M   | <b>63</b> | <b>27,9</b> | <b>190 187</b>                 | <b>17,4</b> |  |
|                   |                          | MF  | <b>39</b> | <b>17,3</b> | <b>523 992</b>                 | <b>47,8</b> |  |
| 3                 | <b>Oberpfalz</b>         | MG  | <b>92</b> | <b>40,7</b> | <b>251 360</b>                 | <b>22,9</b> |  |
|                   |                          | MFG   | <b>32</b> | <b>14,2</b> | <b>130 384</b>                 | <b>11,9</b> |  |
|                   | <b>Kreisfreie Städte</b> |   |           |             |                                |             |  |
| 361               | Amberg .....             | MF  | 1         | 100,0       | 42 089                         | 100,0       |  |
| 362               | Regensburg .....         | MF  | 1         | 100,0       | 147 011                        | 100,0       |  |
| 363               | Weiden i.d.Opf. ....     | MF  | 1         | 100,0       | 42 369                         | 100,0       |  |

<sup>1)</sup> Gewichtung der Durchschnittsentgelte nach den Einwohnerzahlen der Gemeinden einer Entgeltklasse.



in Bayern 2019 nach Entgeltkategorien

| Nach Einwohnerzahl <b>gewichtete</b> durchschnittliche Entgelte <sup>1)</sup>     |  |  |   |              | Grundgebühr pro Jahr | Entgeltkategorien: | Regionalschlüssel |
|---|--|--|---|--------------|----------------------|--------------------|-------------------|
| Mengenabhängige Abwasserentgelte  |  | Flächenabhängige Abwasserentgelte      |   |              |                      |                    |                   |
| Mengenabhängiges Entgelt (Abwasser- oder Schmutzwasserentgelt je m <sup>3</sup> ) | Sonstiges mengenabhängiges Entgelt je m <sup>3</sup> (z.B. Brauchwasser) | Schmutzwasserentgelt je m <sup>2</sup> | Flächenabhängiges Entgelt (Niederschlags- bzw. Oberflächenwasserentgelt je m <sup>2</sup> versiegelter oder sonstiger Fläche) |              |                      |                    |                   |
| in Euro   |  |  |   |              |                      |                    |                   |
| 1,56  | –  | –                                      | 0,42  | –            | MF                   | 261                |                   |
| 1,84  | –  | –                                      | 0,42  | –            | MF                   | 262                |                   |
| 2,40  | –  | –                                      | 0,36  | –            | MF                   | 263                |                   |
| 2,03  | –  | –                                      | –   | –            | M                    |                    |                   |
| 2,15  | –  | –                                      | 0,17  | –            | MF                   |                    |                   |
| 2,38  | –  | –                                      | –   | 54,45        | MG                   |                    |                   |
| 2,17  | –  | –                                      | 0,07  | 84,00        | MFG                  |                    |                   |
| –   | –  | 0,33                                   | –   | 45,00        | S                    | 271                |                   |
| 2,17  | –  | –                                      | –   | –            | M                    |                    |                   |
| 2,03  | –  | –                                      | 0,17  | –            | MF                   |                    |                   |
| 1,91  | –  | –                                      | –   | 54,66        | MG                   |                    |                   |
| 2,03  | –  | –                                      | 0,33  | 46,83        | MFG                  | 272                |                   |
| 2,07  | –  | –                                      | –   | –            | M                    |                    |                   |
| 1,76  | –  | –                                      | 0,19  | –            | MF                   |                    |                   |
| 1,66  | –  | –                                      | –   | 40,56        | MG                   | 273                |                   |
| 2,21  | –  | –                                      | –   | –            | M                    |                    |                   |
| 1,97  | –  | –                                      | 0,50  | –            | MF                   |                    |                   |
| 1,65  | –  | –                                      | –   | 31,57        | MG                   |                    |                   |
| 1,28  | –  | –                                      | 0,16  | 48,00        | MFG                  | 274                |                   |
| 2,58  | –  | –                                      | –   | –            | M                    |                    |                   |
| 1,93  | –  | –                                      | 0,24  | –            | MF                   |                    |                   |
| 2,26  | –  | –                                      | –   | 63,14        | MG                   |                    |                   |
| 1,84  | –  | –                                      | 0,51  | 67,20        | MFG                  | 275                |                   |
| 2,45  | –  | –                                      | –   | –            | M                    |                    |                   |
| 3,05  | –  | –                                      | 0,24  | –            | MF                   |                    |                   |
| 2,66  | –  | –                                      | –   | 43,70        | MG                   | 276                |                   |
| 2,27  | –  | –                                      | –   | –            | M                    |                    |                   |
| –   | –  | –                                      | –   | 325,00       | G                    |                    |                   |
| 2,18  | –  | –                                      | 0,28  | –            | MF                   |                    |                   |
| 1,88  | –  | –                                      | –   | 74,33        | MG                   |                    |                   |
| 2,06  | –  | –                                      | 0,24  | 47,57        | MFG                  | 277                |                   |
| 1,55  | –  | –                                      | –   | –            | M                    |                    |                   |
| 2,21  | –  | –                                      | 0,19  | –            | MF                   |                    |                   |
| 2,02  | –  | –                                      | –   | 51,22        | MG                   |                    |                   |
| 1,31  | –  | –                                      | 0,08  | 31,20        | MFG                  | 278                |                   |
| 2,10  | –  | –                                      | –   | –            | M                    |                    |                   |
| 1,16  | –  | –                                      | 0,28  | –            | MF                   |                    |                   |
| 1,93  | –  | –                                      | –   | 57,89        | MG                   |                    |                   |
| 1,52  | –  | –                                      | 0,08  | 15,00        | MFG                  | 279                |                   |
| <b>2,36</b>   | –  | –                                      | –   | –            | <b>M</b>             |                    |                   |
| <b>1,65</b>   | –  | –                                      | <b>0,33</b>   | –            | <b>MF</b>            |                    |                   |
| <b>2,20</b>   | –  | –                                      | –   | <b>49,06</b> | <b>MG</b>            |                    |                   |
| <b>2,20</b>   | –  | –                                      | <b>0,28</b>   | <b>55,07</b> | <b>MFG</b>           | <b>3</b>           |                   |
| 1,66  | –  | –                                      | 0,40  | –            | MF                   | 361                |                   |
| 1,35  | –  | –                                      | 0,42  | –            | MF                   | 362                |                   |
| 2,12  | –  | –                                      | 0,30  | –            | MF                   | 363                |                   |

| Regional-<br>schlüssel | Regionale Gliederung        | Entgeltkategorien:<br><br><b>G</b> = Grundgebühr<br><b>MF</b> = Mengen- und<br>flächenabh. Entgelt<br><b>MG</b> = Mengenabh. Entgelt<br>und Grundgebühr<br><b>M</b> = Nur mengenabh. Entgelt<br><b>MFG</b> = Mengen- und<br>flächenabh. Entgelt<br>und Grundgebühr<br><b>S</b> = Sonstige Gebühren-<br>kombinationen | Gemeinden |                | Bevölkerung<br>(Stand 30.06.2016) |                |  |
|------------------------|-----------------------------|--|-----------|----------------|-----------------------------------|----------------|--|
|                        |                             |  | Anzahl    | Anteil<br>in % | Anzahl                            | Anteil<br>in % |  |
|                        | <b>Landkreise</b>           |  |           |                |                                   |                |  |
|                        |                             | M  | 6         | 22,2           | 15 031                            | 14,6           |  |
|                        |                             | MF   | 5         | 18,5           | 41 832                            | 40,5           |  |
| 371                    | Amberg-Sulzbach .....       | MG   | 11        | 40,7           | 23 153                            | 22,4           |  |
|                        |                             | MFG  | 5         | 18,5           | 23 264                            | 22,5           |  |
|                        |                             | M  | 9         | 23,1           | 25 653                            | 20,2           |  |
| 372                    | Cham .....                  | MF   | 2         | 5,1            | 24 049                            | 19,0           |  |
|                        |                             | MG   | 28        | 71,8           | 77 097                            | 60,8           |  |
|                        |                             | M  | 3         | 15,8           | 18 072                            | 13,8           |  |
|                        |                             | MF   | 1         | 5,3            | 39 528                            | 30,1           |  |
| 373                    | Neumarkt i.d.Opf. ....      | MG   | 13        | 68,4           | 60 109                            | 45,8           |  |
|                        |                             | MFG  | 2         | 10,5           | 13 441                            | 10,3           |  |
|                        |                             | M  | 21        | 55,3           | 46 152                            | 48,7           |  |
|                        |                             | MF   | 5         | 13,2           | 14 118                            | 14,9           |  |
| 374                    | Neustadt a.d.Waldnaab ..... | MG   | 10        | 26,3           | 29 643                            | 31,3           |  |
|                        |                             | MFG  | 2         | 5,3            | 4 884                             | 5,2            |  |
|                        |                             | M  | 3         | 7,3            | 9 236                             | 4,9            |  |
|                        |                             | MF   | 14        | 34,2           | 100 296                           | 52,8           |  |
| 375                    | Regensburg .....            | MG   | 7         | 17,1           | 16 868                            | 8,9            |  |
|                        |                             | MFG  | 17        | 41,5           | 63 616                            | 33,5           |  |
|                        |                             | M  | 5         | 15,2           | 23 333                            | 16,1           |  |
|                        |                             | MF   | 8         | 24,2           | 70 815                            | 48,8           |  |
| 376                    | Schwandorf .....            | MG   | 14        | 42,4           | 25 844                            | 17,8           |  |
|                        |                             | MFG  | 6         | 18,2           | 25 179                            | 17,3           |  |
|                        |                             | M  | 16        | 61,5           | 52 710                            | 72,0           |  |
|                        |                             | MF   | 1         | 3,9            | 1 885                             | 2,6            |  |
| 377                    | Tirschenreuth .....         | MG   | 9         | 34,6           | 18 646                            | 25,5           |  |
|                        |                             | <b>M</b>   | <b>82</b> | <b>38,3</b>    | <b>252 096</b>                    | <b>23,8</b>    |  |
|                        |                             | <b>MF</b>  | <b>17</b> | <b>7,9</b>     | <b>323 331</b>                    | <b>30,5</b>    |  |
|                        |                             | <b>MG</b>  | <b>95</b> | <b>44,4</b>    | <b>355 167</b>                    | <b>33,5</b>    |  |
| <b>4</b>               | <b>Oberfranken</b>          | <b>MFG</b>   | <b>20</b> | <b>9,4</b>     | <b>129 680</b>                    | <b>12,2</b>    |  |
|                        | <b>Kreisfreie Städte</b>    |  |           |                |                                   |                |  |
| 461                    | Bamberg .....               | MF   | 1         | 100,0          | 74 096                            | 100,0          |  |
| 462                    | Bayreuth .....              | MF   | 1         | 100,0          | 72 305                            | 100,0          |  |
| 463                    | Coburg .....                | MF   | 1         | 100,0          | 41 101                            | 100,0          |  |
| 464                    | Hof .....                   | MF   | 1         | 100,0          | 44 580                            | 100,0          |  |
|                        | <b>Landkreise</b>           |  |           |                |                                   |                |  |
|                        |                             | M  | 13        | 36,1           | 38 959                            | 26,7           |  |
|                        |                             | MF   | 2         | 5,6            | 16 678                            | 11,4           |  |
| 471                    | Bamberg .....               | MG   | 18        | 50,0           | 68 775                            | 47,2           |  |
|                        |                             | MFG  | 3         | 8,3            | 21 466                            | 14,7           |  |
|                        |                             | M  | 21        | 63,6           | 56 047                            | 53,9           |  |
|                        |                             | MF   | 4         | 12,1           | 21 371                            | 20,5           |  |
| 472                    | Bayreuth .....              | MG   | 4         | 12,1           | 11 513                            | 11,1           |  |
|                        |                             | MFG  | 4         | 12,1           | 15 125                            | 14,5           |  |
|                        |                             | M  | 8         | 47,1           | 29 705                            | 34,2           |  |
| 473                    | Coburg .....                | MG   | 9         | 52,9           | 57 075                            | 65,8           |  |
|                        |                             | M  | 16        | 55,2           | 45 868                            | 39,9           |  |
|                        |                             | MF   | 4         | 13,8           | 39 619                            | 34,4           |  |
|                        |                             | MG   | 8         | 27,6           | 21 624                            | 18,8           |  |
| 474                    | Forchheim .....             | MFG  | 1         | 3,5            | 7 989                             | 6,9            |  |

<sup>1)</sup> Gewichtung der Durchschnittsentgelte nach den Einwohnerzahlen der Gemeinden einer Entgeltklasse.

in Bayern 2019 nach Entgeltkategorien

| Nach Einwohnerzahl <b>gewichtete</b> durchschnittliche Entgelte <sup>1)</sup>     |  |  |   |              | Grundgebühr pro Jahr | Entgeltkategorien:<br><b>G</b> = Grundgebühr<br><b>MF</b> = Mengen- und flächenabh. Entgelt<br><b>MG</b> = Mengenabh. Entgelt und Grundgebühr<br><b>M</b> = Nur mengenabh. Entgelt<br><b>MFG</b> = Mengen- und flächenabh. Entgelt und Grundgebühr<br><b>S</b> = Sonstige Gebührenkombinationen | Regionalschlüssel |
|---|--|--|---|--------------|----------------------|---|-------------------|
| Mengenabhängige Abwasserentgelte  |  | Flächenabhängige Abwasserentgelte      |   |              |                      |   |                   |
| Mengenabhängiges Entgelt (Abwasser- oder Schmutzwasserentgelt je m <sup>3</sup> ) | Sonstiges mengenabhängiges Entgelt je m <sup>3</sup> (z.B. Brauchwasser) | Schmutzwasserentgelt je m <sup>2</sup> | Flächenabhängiges Entgelt (Niederschlags- bzw. Oberflächenwasserentgelt je m <sup>2</sup> versiegelter oder sonstiger Fläche) |              |                      |   |                   |
| in Euro   |  |  |   |              |                      |   |                   |
| 2,14  | –  | –                                      | –   | –            | M                    |   |                   |
| 1,88  | –  | –                                      | 0,13  | –            | MF                   |   |                   |
| 2,83  | –  | –                                      | –   | 54,00        | MG                   |   |                   |
| 2,35  | –  | –                                      | 0,22  | 35,87        | MFG                  | 371   |                   |
| 2,37  | –  | –                                      | –   | –            | M                    |   |                   |
| 0,90  | –  | –                                      | 0,22  | –            | MF                   |   |                   |
| 2,02  | –  | –                                      | –   | 46,04        | MG                   | 372   |                   |
| 2,01  | –  | –                                      | –   | –            | M                    |   |                   |
| 1,67  | –  | –                                      | 0,26  | –            | MF                   |   |                   |
| 2,00  | –  | –                                      | –   | 49,97        | MG                   |   |                   |
| 1,73  | –  | –                                      | 0,18  | 35,12        | MFG                  | 373   |                   |
| 2,71  | –  | –                                      | –   | –            | M                    |   |                   |
| 2,12  | –  | –                                      | 0,14  | –            | MF                   |   |                   |
| 2,39  | –  | –                                      | –   | 39,21        | MG                   |   |                   |
| 2,70  | –  | –                                      | 0,17  | 40,05        | MFG                  | 374   |                   |
| 1,87  | –  | –                                      | –   | –            | M                    |   |                   |
| 1,67  | –  | –                                      | 0,36  | –            | MF                   |   |                   |
| 2,03  | –  | –                                      | –   | 40,29        | MG                   |   |                   |
| 2,42  | –  | –                                      | 0,29  | 70,00        | MFG                  | 375   |                   |
| 2,08  | –  | –                                      | –   | –            | M                    |   |                   |
| 1,94  | –  | –                                      | 0,26  | –            | MF                   |   |                   |
| 2,20  | –  | –                                      | –   | 59,03        | MG                   |   |                   |
| 1,67  | –  | –                                      | 0,38  | 48,67        | MFG                  | 376   |                   |
| 2,43  | –  | –                                      | –   | –            | M                    |   |                   |
| 2,00  | –  | –                                      | 0,18  | –            | MF                   |   |                   |
| 2,68  | –  | –                                      | –   | 62,30        | MG                   | 377   |                   |
| <b>2,58</b>   | –  | –                                      | –   | –            | <b>M</b>             |   |                   |
| <b>2,04</b>   | –  | –                                      | <b>0,42</b>   | –            | <b>MF</b>            |   |                   |
| <b>2,69</b>   | –  | –                                      | –   | <b>52,48</b> | <b>MG</b>            |   |                   |
| <b>2,15</b>   | –  | –                                      | <b>0,39</b>   | <b>43,81</b> | <b>MFG</b>           | <b>4</b>  |                   |
| 2,23  | –  | –                                      | 0,63  | –            | MF                   | 461   |                   |
| 1,38  | –  | –                                      | 0,32  | –            | MF                   | 462   |                   |
| 2,05  | –  | –                                      | 0,62  | –            | MF                   | 463   |                   |
| 2,50  | –  | –                                      | 0,28  | –            | MF                   | 464   |                   |
| 2,31  | –  | –                                      | –   | –            | M                    |   |                   |
| 1,34  | –  | –                                      | 0,35  | –            | MF                   |   |                   |
| 2,36  | –  | –                                      | –   | 55,83        | MG                   |   |                   |
| 1,67  | –  | –                                      | 0,34  | 29,09        | MFG                  | 471   |                   |
| 3,05  | –  | –                                      | –   | –            | M                    |   |                   |
| 2,49  | –  | –                                      | 0,21  | –            | MF                   |   |                   |
| 2,70  | –  | –                                      | –   | 39,69        | MG                   |   |                   |
| 2,74  | –  | –                                      | 0,71  | 56,81        | MFG                  | 472   |                   |
| 2,93  | –  | –                                      | –   | –            | M                    |   |                   |
| 2,96  | –  | –                                      | –   | 73,64        | MG                   | 473   |                   |
| 1,94  | –  | –                                      | –   | –            | M                    |   |                   |
| 2,40  | –  | –                                      | 0,38  | –            | MF                   |   |                   |
| 2,16  | –  | –                                      | –   | 33,84        | MG                   |   |                   |
| 1,58  | –  | –                                      | 0,62  | 68,38        | MFG                  | 474   |                   |

noch 2.1 Durchschnittliche Entgelte für die Abwasserentsorgung

| Regionalschlüssel | Regionale Gliederung                   | Entgeltkategorien:<br>G = Grundgebühr<br>MF = Mengen- und flächenabh. Entgelt<br>MG = Mengenabh. Entgelt und Grundgebühr<br>M = Nur mengenabh. Entgelt<br>MFG= Mengen- und flächenabh. Entgelt und Grundgebühr<br>S = Sonstige Gebührenkombinationen | Gemeinden      |             | Bevölkerung<br>(Stand 30.06.2016) |             |         |       |
|-------------------|--|--|----------------|-------------|-----------------------------------|-------------|---------|-------|
|                   |  |  | Anzahl         | Anteil in % | Anzahl                            | Anteil in % |         |       |
| 475               | Hof .....                              | M  | 8              | 29,6        | 25 302                            | 26,3        |         |       |
|                   |  | MG   | 17             | 63,0        | 62 319                            | 64,8        |         |       |
|                   |  | MFG  | 2              | 7,4         | 8 568                             | 8,9         |         |       |
| 476               | Kronach .....                          | M  | 5              | 27,8        | 12 468                            | 18,4        |         |       |
|                   |  | MF   | 1              | 5,6         | 1 707                             | 2,5         |         |       |
|                   |  | MG   | 11             | 61,1        | 45 981                            | 67,7        |         |       |
| 477               | Kulmbach .....                         | MFG  | 1              | 5,6         | 7 719                             | 11,4        |         |       |
|                   |  | M  | 8              | 36,4        | 11 837                            | 16,4        |         |       |
|                   |  | MF   | 1              | 4,6         | 1 588                             | 2,2         |         |       |
| 478               | Lichtenfels .....                      | MG   | 8              | 36,4        | 37 737                            | 52,3        |         |       |
|                   |  | MFG  | 5              | 22,7        | 21 047                            | 29,2        |         |       |
|                   |  | M  | 3              | 27,3        | 31 910                            | 47,8        |         |       |
| 479               | Wunsiedel i.Fichtelgebirge .....       | MF   | 1              | 9,1         | 10 286                            | 15,4        |         |       |
|                   |  | MFG  | 6              | 54,6        | 18 196                            | 27,2        |         |       |
|                   |  | MFG  | 1              | 9,1         | 6 418                             | 9,6         |         |       |
| 5                 | Mittelfranken                          | MG   | 14             | 82,4        | 31 947                            | 43,6        |         |       |
|                   |  | MFG  | 3              | 17,7        | 41 348                            | 56,4        |         |       |
|                   |  | <b>M</b>   | <b>55</b>      | <b>26,2</b> | <b>213 742</b>                    | <b>12,3</b> |         |       |
| 5                 | Kreisfreie Städte                      | <b>G</b>   | <b>1</b>       | <b>0,5</b>  | <b>1 337</b>                      | <b>0,1</b>  |         |       |
|                   |  | <b>MF</b>  | <b>33</b>      | <b>15,7</b> | <b>1 108 132</b>                  | <b>63,6</b> |         |       |
|                   |  | <b>MG</b>  | <b>95</b>      | <b>45,2</b> | <b>271 625</b>                    | <b>15,6</b> |         |       |
| 5                 | Landkreise                             | <b>MFG</b>   | <b>26</b>      | <b>12,4</b> | <b>148 766</b>                    | <b>8,5</b>  |         |       |
|                   |  | 561  | Ansbach .....  | MF          | 1                                 | 100,0       | 41 212  | 100,0 |
|                   |  | 562  | Erlangen ..... | MF          | 1                                 | 100,0       | 109 501 | 100,0 |
| 563               | Fürth .....                            | MF   | 1              | 100,0       | 124 780                           | 100,0       |         |       |
| 564               | Nürnberg .....                         | MF   | 1              | 100,0       | 510 405                           | 100,0       |         |       |
| 565               | Schwabach .....                        | MF   | 1              | 100,0       | 40 572                            | 100,0       |         |       |
| 571               | Ansbach .....                          | M  | 22             | 37,9        | 77 735                            | 42,7        |         |       |
|                   |  | MF   | 2              | 3,5         | 14 333                            | 7,9         |         |       |
|                   |  | MG   | 30             | 51,7        | 72 674                            | 40,0        |         |       |
|                   |  | MFG  | 4              | 6,9         | 17 166                            | 9,4         |         |       |
| 572               | Erlangen-Höchstadt .....               | MF   | 5              | 20,0        | 37 417                            | 27,9        |         |       |
|                   |  | MG   | 9              | 36,0        | 22 593                            | 16,9        |         |       |
|                   |  | MFG  | 11             | 44,0        | 74 062                            | 55,2        |         |       |
| 573               | Fürth .....                            | M  | 5              | 35,7        | 32 551                            | 28,4        |         |       |
|                   |  | G  | 1              | 7,1         | 1 337                             | 1,2         |         |       |
|                   |  | MF   | 6              | 42,9        | 68 206                            | 59,5        |         |       |
|                   |  | MG   | 1              | 7,1         | 2 069                             | 1,8         |         |       |
| 574               | Nürnberger Land .....                  | MFG  | 1              | 7,1         | 10 539                            | 9,2         |         |       |
|                   |  | M  | 8              | 29,6        | 44 852                            | 26,7        |         |       |
|                   |  | MF   | 7              | 25,9        | 74 561                            | 44,3        |         |       |
| 575               | Neustadt a.d.Aisch-Bad Windsheim ..... | MG   | 10             | 37,0        | 29 006                            | 17,2        |         |       |
|                   |  | MFG  | 2              | 7,4         | 19 818                            | 11,8        |         |       |
|                   |  | M  | 16             | 42,1        | 30 068                            | 30,3        |         |       |
| 576               | Roth .....                             | MF   | 2              | 5,3         | 13 952                            | 14,1        |         |       |
|                   |  | MG   | 20             | 52,6        | 55 124                            | 55,6        |         |       |
|                   |  | M  | 2              | 12,5        | 12 012                            | 9,6         |         |       |
| 576               | Roth .....                             | MF   | 3              | 18,8        | 34 433                            | 27,5        |         |       |
|                   |  | MG   | 8              | 50,0        | 59 508                            | 47,6        |         |       |
|                   |  | MFG  | 3              | 18,8        | 19 202                            | 15,3        |         |       |

<sup>1)</sup> Gewichtung der Durchschnittsentgelte nach den Einwohnerzahlen der Gemeinden einer Entgeltklasse.

in Bayern 2019 nach Entgeltkategorien

| Nach Einwohnerzahl <b>gewichtete</b> durchschnittliche Entgelte <sup>1)</sup> |  |                                   |   |                      | Entgeltkategorien: | Regionalschlüssel |
|---|--|-----------------------------------|---|----------------------|--------------------|-------------------|
| Mengenabhängige Abwasserentgelte  |  | Flächenabhängige Abwasserentgelte |   | Grundgebühr pro Jahr |                    |                   |
| Mengenabhängiges Entgelt (Abwasser- oder Schmutzwasserentgelt je m³)          | Sonstiges mengenabhängiges Entgelt je m³ (z.B. Brauchwasser) | Schmutzwasserentgelt je m²        | Flächenabhängiges Entgelt (Niederschlags- bzw. Oberflächenwasserentgelt je m² versiegelter oder sonstiger Fläche) |                      |                    |                   |
| in Euro   |  |                                   |   |                      |                    |                   |
| 2,72  | –  | –                                 | –   | –                    | M                  |                   |
| 3,33  | –  | –                                 | –   | 39,04                | MG                 |                   |
| 2,52  | –  | –                                 | 0,23  | 39,42                | MFG                | 475               |
| 2,67  | –  | –                                 | –   | –                    | M                  |                   |
| 2,47  | –  | –                                 | 0,22  | –                    | MF                 |                   |
| 2,32  | –  | –                                 | –   | 53,40                | MG                 |                   |
| 1,69  | –  | –                                 | 0,29  | 36,00                | MFG                | 476               |
| 2,94  | –  | –                                 | –   | –                    | M                  |                   |
| 2,67  | –  | –                                 | 0,64  | –                    | MF                 |                   |
| 2,38  | –  | –                                 | –   | 31,88                | MG                 |                   |
| 2,34  | –  | –                                 | 0,42  | 36,31                | MFG                | 477               |
| 2,40  | –  | –                                 | –   | –                    | M                  |                   |
| 1,90  | –  | –                                 | 0,23  | –                    | MF                 |                   |
| 2,34  | –  | –                                 | –   | 59,21                | MG                 |                   |
| 2,16  | –  | –                                 | 0,26  | 58,80                | MFG                | 478               |
| 3,16  | –  | –                                 | –   | 70,03                | MG                 |                   |
| 2,19  | –  | –                                 | 0,31  | 45,81                | MFG                | 479               |
| <b>2,74</b>   | –  | –                                 | –   | –                    | <b>M</b>           |                   |
| –   | –  | –                                 | –   | <b>84,00</b>         | <b>G</b>           |                   |
| <b>2,05</b>   | –  | –                                 | <b>0,52</b>   | –                    | <b>MF</b>          |                   |
| <b>2,51</b>   | –  | –                                 | –   | <b>59,61</b>         | <b>MG</b>          |                   |
| <b>2,10</b>   | –  | –                                 | <b>0,34</b>   | <b>52,34</b>         | <b>MFG</b>         | <b>5</b>          |
| 2,07  | –  | –                                 | 0,49  | –                    | MF                 | 561               |
| 1,87  | –  | –                                 | 0,39  | –                    | MF                 | 562               |
| 1,80  | –  | –                                 | 0,59  | –                    | MF                 | 563               |
| 2,02  | –  | –                                 | 0,65  | –                    | MF                 | 564               |
| 1,98  | –  | –                                 | 0,33  | –                    | MF                 | 565               |
| 3,11  | –  | –                                 | –   | –                    | M                  |                   |
| 2,37  | –  | –                                 | 0,31  | –                    | MF                 |                   |
| 2,53  | –  | –                                 | –   | 47,98                | MG                 |                   |
| 2,26  | –  | –                                 | 0,23  | 73,57                | MFG                | 571               |
| 2,01  | –  | –                                 | 0,34  | –                    | MF                 |                   |
| 2,47  | –  | –                                 | –   | 61,12                | MG                 |                   |
| 2,19  | –  | –                                 | 0,33  | 48,77                | MFG                | 572               |
| 2,52  | –  | –                                 | –   | –                    | M                  |                   |
| –   | –  | –                                 | –   | <b>84,00</b>         | <b>G</b>           |                   |
| 2,83  | –  | –                                 | 0,37  | –                    | MF                 |                   |
| 2,76  | –  | –                                 | –   | 48,00                | MG                 |                   |
| 1,96  | –  | –                                 | 0,26  | 36,00                | MFG                | 573               |
| 2,58  | –  | –                                 | –   | –                    | M                  |                   |
| 1,78  | –  | –                                 | 0,36  | –                    | MF                 |                   |
| 2,44  | –  | –                                 | –   | 52,87                | MG                 |                   |
| 1,93  | –  | –                                 | 0,65  | 45,60                | MFG                | 574               |
| 2,80  | –  | –                                 | –   | –                    | M                  |                   |
| 2,81  | –  | –                                 | 0,36  | –                    | MF                 |                   |
| 2,82  | –  | –                                 | –   | 56,76                | MG                 | 575               |
| 1,49  | –  | –                                 | –   | –                    | M                  |                   |
| 2,71  | –  | –                                 | 0,30  | –                    | MF                 |                   |
| 2,25  | –  | –                                 | –   | 60,94                | MG                 |                   |
| 1,92  | –  | –                                 | 0,23  | 49,66                | MFG                | 576               |

noch 2.1 Durchschnittliche Entgelte für die Abwasserentsorgung

| Regionalschlüssel | Regionale Gliederung     | Entgeltkategorien:<br><b>G</b> = Grundgebühr<br><b>MF</b> = Mengen- und flächenabh. Entgelt<br><b>MG</b> = Mengenabh. Entgelt und Grundgebühr<br><b>M</b> = Nur mengenabh. Entgelt<br><b>MFG</b> = Mengen- und flächenabh. Entgelt und Grundgebühr<br><b>S</b> = Sonstige Gebührenkombinationen | Gemeinden  |                              | Bevölkerung (Stand 30.06.2016) |             |
|-------------------|--------------------------|---|------------|------------------------------|--------------------------------|-------------|
|                   |                          |   | Anzahl     | Anteil in %                  | Anzahl                         | Anteil in % |
|                   |                          |   | 577        | Weißenburg-Gunzenhausen .... | M                              | 2           |
|                   |                          | MF  | 3          | 11,1                         | 38 760                         | 41,3        |
|                   |                          | MG  | 17         | 63,0                         | 30 651                         | 32,6        |
|                   |                          | MFG   | 5          | 18,5                         | 7 979                          | 8,5         |
| <b>6</b>          | <b>Unterfranken</b>      | <b>M</b>  | <b>109</b> | <b>35,4</b>                  | <b>410 698</b>                 | <b>31,4</b> |
|                   |                          | <b>MF</b>   | <b>61</b>  | <b>19,8</b>                  | <b>517 902</b>                 | <b>39,6</b> |
|                   |                          | <b>MG</b>   | <b>110</b> | <b>35,7</b>                  | <b>270 900</b>                 | <b>20,7</b> |
|                   |                          | <b>MFG</b>  | <b>27</b>  | <b>8,8</b>                   | <b>108 395</b>                 | <b>8,3</b>  |
|                   |                          | <b>S</b>  | <b>1</b>   | <b>0,3</b>                   | <b>1 042</b>                   | <b>0,1</b>  |
|                   | <b>Kreisfreie Städte</b> |   |            |                              |                                |             |
| 661               | Aschaffenburg .....      | M   | 1          | 100,0                        | 69 080                         | 100,0       |
| 662               | Schweinfurt .....        | MF  | 1          | 100,0                        | 52 398                         | 100,0       |
| 663               | Würzburg .....           | MF  | 1          | 100,0                        | 125 514                        | 100,0       |
|                   | <b>Landkreise</b>        |   |            |                              |                                |             |
|                   |                          | M   | 12         | 37,5                         | 61 929                         | 35,7        |
|                   |                          | MF  | 5          | 15,6                         | 43 928                         | 25,3        |
|                   |                          | MG  | 13         | 40,6                         | 43 791                         | 25,2        |
| 671               | Aschaffenburg .....      | MFG   | 2          | 6,3                          | 23 937                         | 13,8        |
|                   |                          | M   | 4          | 15,4                         | 14 691                         | 14,2        |
|                   |                          | MF  | 5          | 19,2                         | 43 996                         | 42,6        |
| 672               | Bad Kissingen .....      | MG  | 10         | 38,5                         | 25 242                         | 24,5        |
|                   |                          | MFG   | 7          | 26,9                         | 19 260                         | 18,7        |
|                   |                          | M   | 5          | 13,5                         | 9 938                          | 12,4        |
|                   |                          | MF  | 1          | 2,7                          | 15 260                         | 19,1        |
| 673               | Rhön-Grabfeld .....      | MG  | 28         | 75,7                         | 45 276                         | 56,7        |
|                   |                          | MFG   | 3          | 8,1                          | 9 454                          | 11,8        |
|                   |                          | M   | 6          | 23,1                         | 16 391                         | 19,4        |
| 674               | Haßberge .....           | MF  | 3          | 11,5                         | 20 649                         | 24,4        |
|                   |                          | MG  | 17         | 65,4                         | 47 506                         | 56,2        |
|                   |                          | M   | 8          | 25,8                         | 23 605                         | 26,3        |
|                   |                          | MF  | 13         | 41,9                         | 48 340                         | 53,9        |
|                   |                          | MG  | 8          | 25,8                         | 15 649                         | 17,5        |
| 675               | Kitzingen .....          | MFG   | 1          | 3,2                          | 1 065                          | 1,2         |
|                   |                          | S   | 1          | 3,2                          | 1 042                          | 1,2         |
|                   |                          | M   | 24         | 75,0                         | 82 849                         | 64,4        |
| 676               | Miltenberg .....         | MF  | 5          | 15,6                         | 33 373                         | 25,9        |
|                   |                          | MG  | 3          | 9,4                          | 12 414                         | 9,7         |
|                   |                          | M   | 23         | 57,5                         | 46 728                         | 37,0        |
|                   |                          | MF  | 9          | 22,5                         | 65 958                         | 52,2        |
|                   |                          | MG  | 7          | 17,5                         | 9 885                          | 7,8         |
| 677               | Main-Spessart .....      | MFG   | 1          | 2,5                          | 3 818                          | 3,0         |
|                   |                          | M   | 5          | 17,2                         | 20 234                         | 17,6        |
|                   |                          | MF  | 2          | 6,9                          | 13 987                         | 12,2        |
| 678               | Schweinfurt .....        | MG  | 17         | 58,6                         | 55 117                         | 47,9        |
|                   |                          | MFG   | 5          | 17,2                         | 25 785                         | 22,4        |
|                   |                          | M   | 21         | 40,4                         | 65 253                         | 40,6        |
|                   |                          | MF  | 16         | 30,8                         | 54 499                         | 33,9        |
| 679               | Würzburg .....           | MG  | 7          | 13,5                         | 16 020                         | 10,0        |
|                   |                          | MFG   | 8          | 15,4                         | 25 076                         | 15,6        |
|                   |                          | <b>M</b>  | <b>152</b> | <b>44,7</b>                  | <b>517 113</b>                 | <b>27,9</b> |
|                   |                          | <b>MF</b>   | <b>57</b>  | <b>16,8</b>                  | <b>819 030</b>                 | <b>44,2</b> |
|                   |                          | <b>MG</b>   | <b>97</b>  | <b>28,5</b>                  | <b>265 382</b>                 | <b>14,3</b> |
|                   |                          | <b>MFG</b>  | <b>31</b>  | <b>9,1</b>                   | <b>240 692</b>                 | <b>13,0</b> |
| <b>7</b>          | <b>Schwaben</b>          | <b>S</b>  | <b>3</b>   | <b>0,9</b>                   | <b>9 559</b>                   | <b>0,5</b>  |

1) Gewichtung der Durchschnittsentgelte nach den Einwohnerzahlen der Gemeinden einer Entgeltklasse.

in Bayern 2019 nach Entgeltkategorien

| Nach Einwohnerzahl <b>gewichtete</b> durchschnittliche Entgelte <sup>1)</sup>     |  |  |   |                      | Entgeltkategorien: | Regionalschlüssel |
|---|--|--|---|----------------------|--------------------|-------------------|
| Mengenabhängige Abwasserentgelte  |  | Flächenabhängige Abwasserentgelte      |   | Grundgebühr pro Jahr |                    |                   |
| Mengenabhängiges Entgelt (Abwasser- oder Schmutzwasserentgelt je m <sup>3</sup> ) | Sonstiges mengenabhängiges Entgelt je m <sup>3</sup> (z.B. Brauchwasser) | Schmutzwasserentgelt je m <sup>2</sup> | Flächenabhängiges Entgelt (Niederschlags- bzw. Oberflächenwasserentgelt je m <sup>2</sup> versiegelter oder sonstiger Fläche) |                      |                    |                   |
| in Euro   |  |  |   |                      |                    |                   |
| 2,69  | –  | –                                      | –   | –                    | M                  |                   |
| 2,06  | –  | –                                      | 0,19  | –                    | MF                 |                   |
| 2,47  | –  | –                                      | –   | 95,76                | MG                 |                   |
| 1,96  | –  | –                                      | 0,34  | 84,47                | MFG                | 577               |
| <b>2,49</b>   | –  | –                                      | –   | –                    | <b>M</b>           |                   |
| <b>2,10</b>   | –  | –                                      | <b>0,32</b>   | –                    | <b>MF</b>          |                   |
| <b>2,29</b>   | –  | –                                      | –   | <b>46,99</b>         | <b>MG</b>          |                   |
| <b>2,13</b>   | –  | –                                      | <b>0,25</b>   | <b>39,04</b>         | <b>MFG</b>         |                   |
| –   | –  | <b>0,12</b>                            | –   | <b>60,00</b>         | <b>S</b>           | <b>6</b>          |
| 1,64  | –  | –                                      | –   | –                    | M                  | 661               |
| 1,12  | –  | –                                      | 0,13  | –                    | MF                 | 662               |
| 1,89  | –  | –                                      | 0,46  | –                    | MF                 | 663               |
| 2,41  | –  | –                                      | –   | –                    | M                  |                   |
| 2,64  | –  | –                                      | 0,37  | –                    | MF                 |                   |
| 2,61  | –  | –                                      | –   | 34,84                | MG                 |                   |
| 2,20  | –  | –                                      | 0,34  | 23,14                | MFG                | 671               |
| 3,00  | –  | –                                      | –   | –                    | M                  |                   |
| 2,31  | –  | –                                      | 0,26  | –                    | MF                 |                   |
| 1,85  | –  | –                                      | –   | 29,48                | MG                 |                   |
| 2,47  | –  | –                                      | 0,23  | 42,26                | MFG                | 672               |
| 1,88  | –  | –                                      | –   | –                    | M                  |                   |
| 1,25  | –  | –                                      | 0,19  | –                    | MF                 |                   |
| 2,06  | –  | –                                      | –   | 61,02                | MG                 |                   |
| 1,48  | –  | –                                      | 0,15  | 76,06                | MFG                | 673               |
| 2,43  | –  | –                                      | –   | –                    | M                  |                   |
| 2,49  | –  | –                                      | 0,30  | –                    | MF                 |                   |
| 2,06  | –  | –                                      | –   | 56,58                | MG                 | 674               |
| 2,71  | –  | –                                      | –   | –                    | M                  |                   |
| 2,16  | –  | –                                      | 0,26  | –                    | MF                 |                   |
| 2,68  | –  | –                                      | –   | 40,75                | MG                 |                   |
| 1,57  | –  | –                                      | 0,09  | 96,00                | MFG                |                   |
| –   | –  | 0,12                                   | –   | 60,00                | S                  | 675               |
| 2,78  | –  | –                                      | –   | –                    | M                  |                   |
| 1,73  | –  | –                                      | 0,31  | –                    | MF                 |                   |
| 3,20  | –  | –                                      | –   | 23,27                | MG                 | 676               |
| 2,41  | –  | –                                      | –   | –                    | M                  |                   |
| 2,69  | –  | –                                      | 0,25  | –                    | MF                 |                   |
| 2,77  | –  | –                                      | –   | 40,71                | MG                 |                   |
| 1,84  | –  | –                                      | 0,14  | 24,00                | MFG                | 677               |
| 3,35  | –  | –                                      | –   | –                    | M                  |                   |
| 2,64  | –  | –                                      | 0,31  | –                    | MF                 |                   |
| 2,11  | –  | –                                      | –   | 47,38                | MG                 |                   |
| 2,55  | –  | –                                      | 0,33  | 45,31                | MFG                | 678               |
| 2,77  | –  | –                                      | –   | –                    | M                  |                   |
| 2,34  | –  | –                                      | 0,32  | –                    | MF                 |                   |
| 2,62  | –  | –                                      | –   | 66,72                | MG                 |                   |
| 1,66  | –  | –                                      | 0,18  | 31,21                | MFG                | 679               |
| <b>2,17</b>   | –  | –                                      | –   | –                    | <b>M</b>           |                   |
| <b>1,69</b>   | –  | –                                      | <b>0,46</b>   | –                    | <b>MF</b>          |                   |
| <b>2,14</b>   | –  | –                                      | –   | <b>45,38</b>         | <b>MG</b>          |                   |
| <b>1,86</b>   | –  | –                                      | <b>0,35</b>   | <b>35,54</b>         | <b>MFG</b>         |                   |
| <b>1,87</b>   | –  | <b>1,48</b>                            | <b>0,19</b>   | <b>60,00</b>         | <b>S</b>           | <b>7</b>          |

noch 2.1 Durchschnittliche Entgelte für die Abwasserentsorgung

| Regional-<br>schlüssel | Regionale Gliederung      | Entgeltkategorien:<br><br><b>G</b> = Grundgebühr<br><b>MF</b> = Mengen- und<br>flächenabh. Entgelt<br><b>MG</b> = Mengenabh. Entgelt<br>und Grundgebühr<br><b>M</b> = Nur mengenabh. Entgelt<br><b>MFG</b> = Mengen- und<br>flächenabh. Entgelt<br>und Grundgebühr<br><b>S</b> = Sonstige Gebühren-<br>kombinationen | Gemeinden |                | Bevölkerung<br>(Stand 30.06.2016) |                |  |
|------------------------|---------------------------|--|-----------|----------------|-----------------------------------|----------------|--|
|                        |                           |  | Anzahl    | Anteil<br>in % | Anzahl                            | Anteil<br>in % |  |
|                        | <b>Kreisfreie Städte</b>  |  |           |                |                                   |                |  |
| 761                    | Augsburg .....            | MF   | 1         | 100,0          | 287 423                           | 100,0          |  |
| 762                    | Kaufbeuren .....          | MF   | 1         | 100,0          | 42 881                            | 100,0          |  |
| 763                    | Kempten (Allgäu) .....    | MFG  | 1         | 100,0          | 67 028                            | 100,0          |  |
| 764                    | Memmingen .....           | MF   | 1         | 100,0          | 43 095                            | 100,0          |  |
|                        | <b>Landkreise</b>         |  |           |                |                                   |                |  |
|                        |                           | M  | 21        | 87,5           | 75 209                            | 57,4           |  |
|                        |                           | MF   | 1         | 4,2            | 21 102                            | 16,1           |  |
|                        |                           | MG   | 1         | 4,2            | 5 388                             | 4,1            |  |
| 771                    | Aichach-Friedberg .....   | MFG  | 1         | 4,2            | 29 445                            | 22,5           |  |
|                        |                           | M  | 18        | 39,1           | 65 685                            | 26,6           |  |
|                        |                           | MF   | 11        | 23,9           | 94 667                            | 38,4           |  |
|                        |                           | MG   | 15        | 32,6           | 61 327                            | 24,9           |  |
| 772                    | Augsburg .....            | MFG  | 2         | 4,4            | 25 100                            | 10,2           |  |
|                        |                           | M  | 1         | 3,7            | 9 028                             | 9,6            |  |
|                        |                           | MG   | 19        | 70,4           | 42 556                            | 45,0           |  |
|                        |                           | MFG  | 7         | 25,9           | 42 964                            | 45,4           |  |
| 773                    | Dillingen a.d.Donau ..... | G  | -         | -              | -                                 | -              |  |
|                        |                           | M  | 10        | 29,4           | 19 049                            | 15,4           |  |
|                        |                           | MF   | 9         | 26,5           | 45 162                            | 36,6           |  |
|                        |                           | MG   | 5         | 14,7           | 7 877                             | 6,4            |  |
| 774                    | Günzburg .....            | MFG  | 10        | 29,4           | 51 315                            | 41,6           |  |
|                        |                           | M  | 5         | 29,4           | 39 573                            | 23,2           |  |
|                        |                           | MF   | 9         | 52,9           | 120 840                           | 70,9           |  |
|                        |                           | MG   | 1         | 5,9            | 1 868                             | 1,1            |  |
| 775                    | Neu-Ulm .....             | MFG  | 2         | 11,8           | 8 062                             | 4,7            |  |
|                        |                           | M  | 8         | 42,1           | 42 789                            | 52,9           |  |
|                        |                           | MF   | 3         | 15,8           | 7 603                             | 9,4            |  |
| 776                    | Lindau (Bodensee) .....   | MG   | 8         | 42,1           | 30 526                            | 37,7           |  |
|                        |                           | M  | 40        | 88,9           | 104 880                           | 75,9           |  |
|                        |                           | MF   | 3         | 6,7            | 30 653                            | 22,2           |  |
| 777                    | Ostallgäu .....           | MG   | 2         | 4,4            | 2 689                             | 2,0            |  |
|                        |                           | M  | 26        | 50,0           | 73 177                            | 52,0           |  |
|                        |                           | MF   | 9         | 17,3           | 29 423                            | 20,9           |  |
|                        |                           | MG   | 14        | 26,9           | 32 111                            | 22,8           |  |
| 778                    | Unterallgäu .....         | MFG  | 3         | 5,8            | 6 133                             | 4,4            |  |
|                        |                           | M  | 13        | 29,6           | 43 588                            | 33,1           |  |
|                        |                           | MF   | 5         | 11,4           | 50 568                            | 38,3           |  |
|                        |                           | MG   | 21        | 47,7           | 28 147                            | 21,3           |  |
|                        |                           | MFG  | 3         | 6,8            | 4 564                             | 3,5            |  |
| 779                    | Donau-Ries .....          | S  | 2         | 4,6            | 5 027                             | 3,8            |  |
|                        |                           | M  | 10        | 35,7           | 44 135                            | 28,8           |  |
|                        |                           | MF   | 4         | 14,3           | 45 613                            | 29,8           |  |
|                        |                           | MG   | 11        | 39,3           | 52 893                            | 34,5           |  |
|                        |                           | MFG  | 2         | 7,1            | 6 081                             | 4,0            |  |
| 780                    | Oberallgäu .....          | S  | 1         | 3,6            | 4 532                             | 3,0            |  |

<sup>1)</sup> Gewichtung der Durchschnittsentgelte nach den Einwohnerzahlen der Gemeinden einer Entgeltklasse.



in Bayern 2019 nach Entgeltkategorien

| Nach Einwohnerzahl <b>gewichtete</b> durchschnittliche Entgelte <sup>1)</sup>                     |  |  |  |         | Grundgebühr<br>pro Jahr | Entgeltkategorien:<br><br><b>G</b> = Grundgebühr<br><b>MF</b> = Mengen- und<br>flächenabh. Entgelt<br><b>MG</b> = Mengenabh. Entgelt<br>und Grundgebühr<br><b>M</b> = Nur mengenabh. Entgelt<br><b>MFG</b> = Mengen- und<br>flächenabh. Entgelt<br>und Grundgebühr<br><b>S</b> = Sonstige Gebühren-<br>kombinationen | Regional-<br>schlüssel |
|---|--|--|--|---------|-------------------------|--|------------------------|
| Mengenabhängige<br>Abwasserentgelte   |  | Flächenabhängige<br>Abwasserentgelte             |  |         |                         |  |                        |
| Mengen-<br>abhängiges<br>Entgelt (Abwasser-<br>oder Schmutzwasser-<br>entgelt je m <sup>3</sup> ) | Sonstiges mengen-<br>abhängiges<br>Entgelt je m <sup>3</sup><br>(z.B.<br>Brauchwasser) | Schmutz-<br>wasser-<br>entgelt je m <sup>2</sup> | Flächenabhängiges<br>Entgelt (Niederschlags-<br>bzw. Oberflächen-<br>wasserentgelt je m <sup>2</sup><br>versiegelter oder<br>sonstiger Fläche) | in Euro |                         |  |                        |
| 1,42  | –  | –  | 0,71   | –       | MF                      | 761  |                        |
| 1,75  | –  | –  | 0,55   | –       | MF                      | 762  |                        |
| 1,89  | –  | –  | 0,53   | 24,00   | MFG                     | 763  |                        |
| 2,28  | –  | –  | 0,60   | –       | MF                      | 764  |                        |
| 2,31  | –  | –  | –  | –       | M                       |  |                        |
| 1,61  | –  | –  | 0,21   | –       | MF                      |  |                        |
| 2,20  | –  | –  | –  | 24,00   | MG                      |  |                        |
| 1,60  | –  | –  | 0,30   | 30,00   | MFG                     | 771  |                        |
| 1,89  | –  | –  | –  | –       | M                       |  |                        |
| 1,40  | –  | –  | 0,20   | –       | MF                      |  |                        |
| 1,52  | –  | –  | –  | 47,22   | MG                      |  |                        |
| 1,60  | –  | –  | 0,39   | 42,24   | MFG                     | 772  |                        |
| 2,30  | –  | –  | –  | –       | M                       |  |                        |
| 2,39  | –  | –  | –  | 49,86   | MG                      |  |                        |
| 2,10  | –  | –  | 0,29   | 63,33   | MFG                     |  |                        |
| –   | –  | –  | –  | 203,44  | G                       | 773  |                        |
| 2,21  | –  | –  | –  | –       | M                       |  |                        |
| 1,83  | –  | –  | 0,35   | –       | MF                      |  |                        |
| 2,78  | –  | –  | –  | 52,71   | MG                      |  |                        |
| 1,81  | –  | –  | 0,21   | 28,44   | MFG                     | 774  |                        |
| 1,91  | –  | –  | –  | –       | M                       |  |                        |
| 1,84  | –  | –  | 0,28   | –       | MF                      |  |                        |
| 3,75  | –  | –  | –  | 54,00   | MG                      |  |                        |
| 2,38  | –  | –  | 0,24   | 34,41   | MFG                     | 775  |                        |
| 2,59  | –  | –  | –  | –       | M                       |  |                        |
| 2,72  | –  | –  | 0,25   | –       | MF                      |  |                        |
| 2,32  | –  | –  | –  | 28,02   | MG                      | 776  |                        |
| 2,05  | –  | –  | –  | –       | M                       |  |                        |
| 2,29  | –  | –  | 0,37   | –       | MF                      |  |                        |
| 2,29  | –  | –  | –  | 41,87   | MG                      | 777  |                        |
| 2,27  | –  | –  | –  | –       | M                       |  |                        |
| 1,39  | –  | –  | 0,33   | –       | MF                      |  |                        |
| 2,03  | –  | –  | –  | 37,24   | MG                      |  |                        |
| 1,17  | –  | –  | 0,32   | 13,81   | MFG                     | 778  |                        |
| 2,14  | –  | –  | –  | –       | M                       |  |                        |
| 2,42  | –  | –  | 0,20   | –       | MF                      |  |                        |
| 2,62  | –  | –  | –  | 35,57   | MG                      |  |                        |
| 2,06  | –  | –  | 0,25   | 25,12   | MFG                     |  |                        |
| 1,85  | –  | 1,31   | 0,19   | –       | S                       | 779  |                        |
| 2,24  | –  | –  | –  | –       | M                       |  |                        |
| 1,73  | –  | –  | 0,36   | –       | MF                      |  |                        |
| 2,17  | –  | –  | –  | 60,77   | MG                      |  |                        |
| 2,24  | –  | –  | 0,32   | 56,50   | MFG                     |  |                        |
| 1,89  | –  | 1,68   | –  | 60,00   | S                       | 780  |                        |

## 2.2 Vergleich der Entgelte für die Abwasserentsorgung

| Regional-<br>schlüssel | Regionale Gliederung          | Mengenabhängiges Entgelt <sup>1)</sup>                  |             |                                  |  |            |                                  |
|------------------------|-------------------------------|---|-------------|----------------------------------|--|------------|----------------------------------|
|                        |                               | Abwasser- und<br>Schmutzwasserentgelt je m <sup>3</sup> |             |                                  | Sonstiges mengenabhängiges Entgelt je<br>m <sup>3</sup> (z. B. Brauchwasser) |            |                                  |
|                        |                               | 01.01.2017  | 01.01.2019  | Veränderung<br>ggü. 2017<br>in % | 01.01.2017   | 01.01.2019 | Veränderung<br>ggü. 2017<br>in % |
|                        |                               | in Euro   |             |                                  | in Euro  |            |                                  |
|                        | <b>Bayern</b>                 | <b>1,97</b>   | <b>2,01</b> | <b>2,0</b>                       | -  | -          | -                                |
| <b>1</b>               | <b>Oberbayern</b>             | <b>1,77</b>   | <b>1,81</b> | <b>2,3</b>                       | -  | -          | -                                |
|                        | <b>Kreisfreie Städte</b>      |   |             |                                  |  |            |                                  |
| 161                    | Ingolstadt .....              | 1,68  | 1,60        | -4,8                             | -  | -          | -                                |
| 162                    | München .....                 | 1,56  | 1,56        | 0,0                              | -  | -          | -                                |
| 163                    | Rosenheim .....               | 1,63  | 1,63        | 0,0                              | -  | -          | -                                |
|                        | <b>Landkreise</b>             |   |             |                                  |  |            |                                  |
| 171                    | Altötting .....               | 1,80  | 1,83        | 1,7                              | -  | -          | -                                |
| 172                    | Berchtesgadener Land .....    | 1,78  | 1,91        | 7,3                              | -  | -          | -                                |
| 173                    | Bad Tölz-Wolfratshausen ..... | 2,18  | 2,23        | 2,3                              | -  | -          | -                                |
| 174                    | Dachau .....                  | 2,13  | 2,19        | 2,8                              | -  | -          | -                                |
| 175                    | Ebersberg .....               | 1,93  | 2,18        | 13,0                             | -  | -          | -                                |
| 176                    | Eichstätt .....               | 2,09  | 2,18        | 4,3                              | -  | -          | -                                |
| 177                    | Erding .....                  | 1,78  | 1,77        | -0,6                             | -  | -          | -                                |
| 178                    | Freising .....                | 1,82  | 1,90        | 4,4                              | -  | -          | -                                |
| 179                    | Fürstenfeldbruck .....        | 1,44  | 1,46        | 1,4                              | -  | -          | -                                |
| 180                    | Garmisch-Partenkirchen .....  | 1,52  | 1,56        | 2,6                              | -  | -          | -                                |
| 181                    | Landsberg a. Lech .....       | 1,70  | 1,76        | 3,5                              | -  | -          | -                                |
| 182                    | Miesbach .....                | 1,41  | 1,56        | 10,6                             | -  | -          | -                                |
| 183                    | Mühlhofen a. Inn .....        | 2,00  | 2,02        | 1,0                              | -  | -          | -                                |
| 184                    | München .....                 | 2,03  | 2,08        | 2,5                              | -  | -          | -                                |
| 185                    | Neuburg-Schrobenhausen .....  | 1,78  | 1,82        | 2,2                              | -  | -          | -                                |
| 186                    | Pfaffenhofen a.d. Ilm .....   | 1,91  | 1,47        | -23,0                            | -  | -          | -                                |
| 187                    | Rosenheim .....               | 1,86  | 1,90        | 2,2                              | -  | -          | -                                |
| 188                    | Starnberg .....               | 1,98  | 2,32        | 17,2                             | -  | -          | -                                |
| 189                    | Traunstein .....              | 2,10  | 2,16        | 2,9                              | -  | -          | -                                |
| 190                    | Weilheim-Schongau .....       | 2,16  | 2,24        | 3,7                              | -  | -          | -                                |
| <b>2</b>               | <b>Niederbayern</b>           | <b>2,01</b>   | <b>2,03</b> | <b>1,0</b>                       | -  | -          | -                                |
|                        | <b>Kreisfreie Städte</b>      |   |             |                                  |  |            |                                  |
| 261                    | Landshut .....                | 1,56  | 1,56        | 0,0                              | -  | -          | -                                |
| 262                    | Passau .....                  | 1,84  | 1,84        | 0,0                              | -  | -          | -                                |
| 263                    | Straubing .....               | 2,40  | 2,40        | 0,0                              | -  | -          | -                                |
|                        | <b>Landkreise</b>             |   |             |                                  |  |            |                                  |
| 271                    | Deggendorf .....              | 1,99  | 2,07        | 4,0                              | -  | -          | -                                |
| 272                    | Freyung-Grafenau .....        | 2,04  | 2,06        | 1,0                              | -  | -          | -                                |
| 273                    | Kelheim .....                 | 1,85  | 1,80        | -2,7                             | -  | -          | -                                |
| 274                    | Landshut .....                | 2,08  | 2,02        | -2,9                             | -  | -          | -                                |
| 275                    | Passau .....                  | 2,18  | 2,26        | 3,7                              | -  | -          | -                                |
| 276                    | Regen .....                   | 2,55  | 2,58        | 1,2                              | -  | -          | -                                |
| 277                    | Rottal-Inn .....              | 1,94  | 1,97        | 1,5                              | -  | -          | -                                |
| 278                    | Straubing-Bogen .....         | 1,94  | 1,96        | 1,0                              | -  | -          | -                                |
| 279                    | Dingolfing-Landau .....       | 1,78  | 1,72        | -3,4                             | -  | -          | -                                |

<sup>1)</sup> Gewichtung bei der Ermittlung der Durchschnittswerte nach den Einwohnern der Gemeinden in denen dieser Entgelttyp vorkommt.

in den kreisfreien Städten und Landkreisen Bayerns in den Jahren 2017 und 2019

| Flächenabhängiges Entgelt <sup>1)</sup> |             |                            | Niederschlag- bzw. Oberflächenwasserentgelt je m <sup>2</sup> versiegelter oder sonstiger Fläche |             |                            | Grundgebühr <sup>1)</sup> pro Jahr |              |                            | Regional-schlüssel |
|---|-------------|----------------------------|--|-------------|----------------------------|------------------------------------|--------------|----------------------------|--------------------|
| Schmutzwasserentgelt je m <sup>2</sup>  |             | Veränderung ggü. 2017 in % | 01.01.2017   | 01.01.2019  | Veränderung ggü. 2017 in % | 01.01.2017                         | 01.01.2019   | Veränderung ggü. 2017 in % |                    |
| 01.01.2017                              | 01.01.2019  |                            |  |             |                            |                                    |              |                            |                    |
| <b>0,00</b>                             | <b>0,01</b> | <b>0,0</b>                 | <b>0,32</b>  | <b>0,33</b> | <b>3,1</b>                 | <b>11,88</b>                       | <b>12,64</b> | <b>6,4</b>                 |                    |
| <b>0,00</b>                             | <b>0,02</b> | <b>0,0</b>                 | <b>0,52</b>  | <b>0,53</b> | <b>1,9</b>                 | <b>6,79</b>                        | <b>7,22</b>  | <b>6,3</b>                 | <b>1</b>           |
| -                                       | -           | -                          | 0,59   | 0,61        | 3,4                        | -                                  | -            | -                          | 161                |
| -                                       | -           | -                          | 1,30   | 1,30        | 0,0                        | -                                  | -            | -                          | 162                |
| -                                       | -           | -                          | 0,32   | 0,40        | 25,0                       | -                                  | -            | -                          | 163                |
| -                                       | -           | -                          | 0,14   | 0,14        | 0,0                        | 13,92                              | 13,92        | 0,0                        | 171                |
| -                                       | -           | -                          | 0,12   | 0,16        | 33,3                       | 22,47                              | 22,74        | 1,2                        | 172                |
| -                                       | -           | -                          | 0,03   | 0,03        | 0,0                        | 0,34                               | 0,34         | 0,0                        | 173                |
| -                                       | -           | -                          | 0,15   | 0,19        | 26,7                       | 4,58                               | 4,58         | 0,0                        | 174                |
| -                                       | -           | -                          | 0,08   | 0,08        | 0,0                        | 1,59                               | 1,59         | 0,0                        | 175                |
| -                                       | -           | -                          | 0,07   | 0,10        | 42,9                       | 22,21                              | 22,67        | 2,1                        | 176                |
| -                                       | -           | -                          | 0,40   | 0,43        | 7,5                        | 12,11                              | 12,06        | -0,4                       | 177                |
| -                                       | -           | -                          | 0,28   | 0,31        | 10,7                       | 8,71                               | 8,82         | 1,3                        | 178                |
| -                                       | -           | -                          | 0,02   | 0,02        | 0,0                        | 0,05                               | -            | -                          | 179                |
| -                                       | 0,07        | -                          | 0,11   | 0,11        | 0,0                        | 13,44                              | 13,44        | 0,0                        | 180                |
| -                                       | -           | -                          | 0,26   | 0,26        | 0,0                        | 25,34                              | 26,87        | 6,0                        | 181                |
| 0,09                                    | 0,09        | 0,0                        | 0,19   | 0,19        | 0,0                        | 16,77                              | 17,66        | 5,3                        | 182                |
| -                                       | -           | -                          | 0,04   | 0,04        | 0,0                        | 13,06                              | 13,33        | 2,1                        | 183                |
| -                                       | -           | -                          | 0,00   | 0,00        | 0,0                        | 0,62                               | 0,62         | 0,0                        | 184                |
| -                                       | -           | -                          | 0,13   | 0,14        | 7,7                        | 24,93                              | 24,93        | 0,0                        | 185                |
| -                                       | 0,34        | -                          | 0,09   | 0,22        | 144,4                      | 4,51                               | 4,51         | 0,0                        | 186                |
| -                                       | -           | -                          | 0,09   | 0,09        | 0,0                        | 22,59                              | 22,67        | 0,4                        | 187                |
| -                                       | -           | -                          | 0,49   | 0,59        | 20,4                       | 4,87                               | 5,57         | 14,4                       | 188                |
| 0,07                                    | 0,07        | -                          | 0,01   | 0,05        | 400,0                      | 9,80                               | 18,21        | 85,8                       | 189                |
| -                                       | -           | -                          | 0,33   | 0,36        | 9,1                        | 13,42                              | 13,36        | -0,4                       | 190                |
| <b>0,00</b>                             | <b>0,00</b> | <b>0,0</b>                 | <b>0,13</b>  | <b>0,14</b> | <b>7,7</b>                 | <b>17,43</b>                       | <b>19,55</b> | <b>12,2</b>                | <b>2</b>           |
| -                                       | -           | -                          | 0,42   | 0,42        | 0,0                        | -                                  | -            | -                          | 261                |
| -                                       | -           | -                          | 0,42   | 0,42        | 0,0                        | -                                  | -            | -                          | 262                |
| -                                       | -           | -                          | 0,36   | 0,36        | 0,0                        | -                                  | -            | -                          | 263                |
| 0,01                                    | 0,01        | 0,0                        | 0,01   | 0,03        | 200,0                      | 11,01                              | 14,03        | 27,4                       | 271                |
| -                                       | -           | -                          | 0,08   | 0,07        | -12,5                      | 20,50                              | 20,50        | 0,0                        | 272                |
| -                                       | -           | -                          | 0,13   | 0,14        | 7,7                        | 5,08                               | 5,08         | 0,0                        | 273                |
| -                                       | -           | -                          | 0,22   | 0,21        | -4,5                       | 5,24                               | 5,24         | 0,0                        | 274                |
| -                                       | -           | -                          | 0,09   | 0,10        | 11,1                       | 15,36                              | 23,40        | 52,3                       | 275                |
| -                                       | -           | -                          | 0,03   | 0,03        | 0,0                        | 8,00                               | 9,94         | 24,3                       | 276                |
| -                                       | -           | -                          | 0,08   | 0,09        | 12,5                       | 53,61                              | 55,15        | 2,9                        | 277                |
| -                                       | -           | -                          | 0,02   | 0,02        | 0,0                        | 37,50                              | 41,21        | 9,9                        | 278                |
| -                                       | -           | -                          | 0,07   | 0,08        | 14,3                       | 34,32                              | 34,32        | 0,0                        | 279                |

| Regional-<br>schlüssel | Regionale Gliederung             | Mengenabhängiges Entgelt <sup>1)</sup>                  |             |                                  |  |            |                                  |
|------------------------|----------------------------------|---|-------------|----------------------------------|--|------------|----------------------------------|
|                        |                                  | Abwasser- und<br>Schmutzwasserentgelt je m <sup>3</sup> |             |                                  | Sonstiges mengenabhängiges Entgelt je<br>m <sup>3</sup> (z. B. Brauchwasser) |            |                                  |
|                        |                                  | 01.01.2017  | 01.01.2019  | Veränderung<br>ggü. 2017<br>in % | 01.01.2017   | 01.01.2019 | Veränderung<br>ggü. 2017<br>in % |
|                        |                                  | in Euro   |             |                                  | in Euro  |            |                                  |
| <b>3</b>               | <b>Oberpfalz</b>                 | <b>1,93</b>   | <b>1,96</b> | <b>1,6</b>                       | -  | -          | -                                |
|                        | <b>Kreisfreie Städte</b>         |   |             |                                  |  |            |                                  |
| 361                    | Amberg .....                     | 1,60  | 1,66        | 3,7                              | -  | -          | -                                |
| 362                    | Regensburg .....                 | 1,39  | 1,35        | -2,9                             | -  | -          | -                                |
| 363                    | Weiden i.d.Opf. ....             | 2,12  | 2,12        | 0,0                              | -  | -          | -                                |
|                        | <b>Landkreise</b>                |   |             |                                  |  |            |                                  |
| 371                    | Amberg-Weizsach .....            | 2,12  | 2,24        | 5,7                              | -  | -          | -                                |
| 372                    | Cham .....                       | 1,85  | 1,88        | 1,6                              | -  | -          | -                                |
| 373                    | Neumarkt i.d.Opf. ....           | 1,85  | 1,87        | 1,1                              | -  | -          | -                                |
| 374                    | Neustadt a.d.Waldnaab .....      | 2,48  | 2,52        | 1,6                              | -  | -          | -                                |
| 375                    | Regensburg .....                 | 1,93  | 1,96        | 1,6                              | -  | -          | -                                |
| 376                    | Schwandorf .....                 | 1,92  | 1,96        | 2,1                              | -  | -          | -                                |
| 377                    | Tirschenreuth .....              | 2,46  | 2,48        | 0,8                              | -  | -          | -                                |
| <b>4</b>               | <b>Oberfranken</b>               | <b>2,35</b>   | <b>2,40</b> | <b>2,1</b>                       | -  | -          | -                                |
|                        | <b>Kreisfreie Städte</b>         |   |             |                                  |  |            |                                  |
| 461                    | Bamberg .....                    | 2,07  | 2,23        | 7,7                              | -  | -          | -                                |
| 462                    | Bayreuth .....                   | 1,38  | 1,38        | 0,0                              | -  | -          | -                                |
| 463                    | Coburg .....                     | 2,32  | 2,05        | -11,6                            | -  | -          | -                                |
| 464                    | Hof .....                        | 2,67  | 2,50        | -6,4                             | -  | -          | -                                |
|                        | <b>Landkreise</b>                |   |             |                                  |  |            |                                  |
| 471                    | Bamberg .....                    | 2,07  | 2,13        | 2,9                              | -  | -          | -                                |
| 472                    | Bayreuth .....                   | 2,69  | 2,85        | 5,9                              | -  | -          | -                                |
| 473                    | Coburg .....                     | 2,88  | 2,95        | 2,4                              | -  | -          | -                                |
| 474                    | Forchheim .....                  | 2,11  | 2,11        | 0,0                              | -  | -          | -                                |
| 475                    | Hof .....                        | 3,02  | 3,10        | 2,6                              | -  | -          | -                                |
| 476                    | Kronach .....                    | 2,17  | 2,32        | 6,9                              | -  | -          | -                                |
| 477                    | Kulmbach .....                   | 2,41  | 2,46        | 2,1                              | -  | -          | -                                |
| 478                    | Lichtenfels .....                | 2,26  | 2,28        | 0,9                              | -  | -          | -                                |
| 479                    | Wunsiedel i.Fichtelgebirge ..... | 2,56  | 2,61        | 2,0                              | -  | -          | -                                |
| <b>5</b>               | <b>Mittelfranken</b>             | <b>2,17</b>   | <b>2,21</b> | <b>1,8</b>                       | -  | -          | -                                |
|                        | <b>Kreisfreie Städte</b>         |   |             |                                  |  |            |                                  |
| 561                    | Ansbach .....                    | 2,07  | 2,07        | 0,0                              | -  | -          | -                                |
| 562                    | Erlangen .....                   | 1,87  | 1,87        | 0,0                              | -  | -          | -                                |
| 563                    | Fürth .....                      | 1,80  | 1,80        | 0,0                              | -  | -          | -                                |
| 564                    | Nürnberg .....                   | 2,02  | 2,02        | 0,0                              | -  | -          | -                                |
| 565                    | Schwabach .....                  | 1,98  | 1,98        | 0,0                              | -  | -          | -                                |

<sup>1)</sup> Gewichtung bei der Ermittlung der Durchschnittswerte nach den Einwohnern der Gemeinden in denen dieser Entgelttyp vorkommt.

in den kreisfreien Städten und Landkreisen Bayerns in den Jahren 2017 und 2019

| Flächenabhängiges Entgelt <sup>1)</sup> |            |                            | Niederschlag- bzw. Oberflächenwasserentgelt je m <sup>2</sup> versiegelter oder sonstiger Fläche |             |                            | Grundgebühr <sup>1)</sup> pro Jahr |              |                            | Regional-schlüssel |
|---|------------|----------------------------|--|-------------|----------------------------|------------------------------------|--------------|----------------------------|--------------------|
| Schmutzwasserentgelt je m <sup>2</sup>  |            | Veränderung ggü. 2017 in % | in Euro  |             | Veränderung ggü. 2017 in % | in Euro                            |              | Veränderung ggü. 2017 in % |                    |
| 01.01.2017                              | 01.01.2019 |                            | 01.01.2017   | 01.01.2019  |                            | 01.01.2017                         | 01.01.2019   |                            |                    |
| in Euro                                 |            |                            | in Euro  |             |                            | in Euro                            |              |                            |                    |
| -                                       | -          | -                          | <b>0,20</b>  | <b>0,19</b> | <b>-5,0</b>                | <b>16,65</b>                       | <b>17,80</b> | <b>6,9</b>                 | <b>3</b>           |
| -                                       | -          | -                          | 0,35   | 0,40        | 14,3                       | -                                  | -            | -                          | 361                |
| -                                       | -          | -                          | 0,46   | 0,42        | -8,7                       | -                                  | -            | -                          | 362                |
| -                                       | -          | -                          | 0,29   | 0,30        | 3,4                        | -                                  | -            | -                          | 363                |
| -                                       | -          | -                          | 0,17   | 0,14        | -17,6                      | 18,30                              | 20,19        | 10,3                       | 371                |
| -                                       | -          | -                          | 0,04   | 0,04        | 0,0                        | 23,61                              | 27,99        | 18,6                       | 372                |
| -                                       | -          | -                          | 0,10   | 0,10        | 0,0                        | 27,51                              | 26,50        | -3,7                       | 373                |
| -                                       | -          | -                          | 0,03   | 0,03        | 0,0                        | 13,28                              | 14,32        | 7,8                        | 374                |
| -                                       | -          | -                          | 0,27   | 0,29        | 7,4                        | 24,78                              | 27,01        | 9,0                        | 375                |
| -                                       | -          | -                          | 0,19   | 0,19        | 0,0                        | 18,06                              | 18,95        | 4,9                        | 376                |
| -                                       | -          | -                          | 0,00   | 0,00        | 0,0                        | 15,86                              | 15,86        | 0,0                        | 377                |
| -                                       | -          | -                          | <b>0,15</b>  | <b>0,18</b> | <b>20,0</b>                | <b>21,07</b>                       | <b>22,94</b> | <b>8,9</b>                 | <b>4</b>           |
| -                                       | -          | -                          | 0,38   | 0,63        | 65,8                       | -                                  | -            | -                          | 461                |
| -                                       | -          | -                          | 0,32   | 0,32        | 0,0                        | -                                  | -            | -                          | 462                |
| -                                       | -          | -                          | 0,40   | 0,62        | 55,0                       | -                                  | -            | -                          | 463                |
| -                                       | -          | -                          | 0,27   | 0,28        | 3,7                        | -                                  | -            | -                          | 464                |
| -                                       | -          | -                          | 0,07   | 0,09        | 28,6                       | 30,46                              | 30,60        | 0,5                        | 471                |
| -                                       | -          | -                          | 0,14   | 0,15        | 7,1                        | 10,36                              | 12,65        | 22,1                       | 472                |
| -                                       | -          | -                          | -  | -           | -                          | 47,52                              | 48,43        | 1,9                        | 473                |
| -                                       | -          | -                          | 0,17   | 0,17        | 0,0                        | 11,10                              | 11,10        | 0,0                        | 474                |
| -                                       | -          | -                          | 0,02   | 0,02        | 0,0                        | 24,79                              | 28,80        | 16,2                       | 475                |
| -                                       | -          | -                          | 0,03   | 0,04        | 33,3                       | 26,32                              | 40,27        | 53,0                       | 476                |
| -                                       | -          | -                          | 0,13   | 0,14        | 7,7                        | 26,03                              | 27,24        | 4,6                        | 477                |
| -                                       | -          | -                          | 0,06   | 0,06        | 0,0                        | 20,51                              | 21,77        | 6,1                        | 478                |
| -                                       | -          | -                          | 0,17   | 0,17        | 0,0                        | 54,44                              | 56,37        | 3,5                        | 479                |
| -                                       | -          | -                          | <b>0,35</b>  | <b>0,36</b> | <b>2,9</b>                 | <b>13,34</b>                       | <b>13,82</b> | <b>3,6</b>                 | <b>5</b>           |
| -                                       | -          | -                          | 0,49   | 0,49        | 0,0                        | -                                  | -            | -                          | 561                |
| -                                       | -          | -                          | 0,39   | 0,39        | 0,0                        | -                                  | -            | -                          | 562                |
| -                                       | -          | -                          | 0,59   | 0,59        | 0,0                        | -                                  | -            | -                          | 563                |
| -                                       | -          | -                          | 0,65   | 0,65        | 0,0                        | -                                  | -            | -                          | 564                |
| -                                       | -          | -                          | 0,33   | 0,33        | 0,0                        | -                                  | -            | -                          | 565                |

noch 2.2 Vergleich der Entgelte für die Abwasserentsorgung

| Regional-<br>schlüssel | Regionale Gliederung                       | Mengenabhängiges Entgelt <sup>1)</sup>                  |             |                                  |  |            |                                  |
|------------------------|--|---|-------------|----------------------------------|--|------------|----------------------------------|
|                        |  | Abwasser- und<br>Schmutzwasserentgelt je m <sup>3</sup> |             |                                  | Sonstiges mengenabhängiges Entgelt je<br>m <sup>3</sup> (z. B. Brauchwasser) |            |                                  |
|                        |  | 01.01.2017  | 01.01.2019  | Veränderung<br>ggü. 2017<br>in % | 01.01.2017   | 01.01.2019 | Veränderung<br>ggü. 2017<br>in % |
|                        |  | in Euro   |             |                                  | in Euro  |            |                                  |
|                        | <b>Landkreise</b>                          |   |             |                                  |  |            |                                  |
| 571                    | Ansbach .....                              | 2,68  | 2,74        | 2,2                              | -  | -          | -                                |
| 572                    | Erlangen-Höchstadt .....                   | 2,28  | 2,18        | -4,4                             | -  | -          | -                                |
| 573                    | Fürth .....                                | 2,64  | 2,63        | -0,4                             | -  | -          | -                                |
| 574                    | Nürnberger Land .....                      | 2,09  | 2,12        | 1,4                              | -  | -          | -                                |
| 575                    | Neustadt a.d.Aisch-<br>Bad Windsheim ..... | 2,62  | 2,81        | 7,3                              | -  | -          | -                                |
| 576                    | Roth .....                                 | 1,97  | 2,25        | 14,2                             | -  | -          | -                                |
| 577                    | Weißenburg-Gunzenhausen .....              | 2,12  | 2,30        | 8,5                              | -  | -          | -                                |
| <b>6</b>               | <b>Unterfranken</b>                        | <b>2,24</b>   | <b>2,26</b> | <b>0,9</b>                       | <b>-</b>   | <b>-</b>   | <b>-</b>                         |
|                        | <b>Kreisfreie Städte</b>                   |   |             |                                  |  |            |                                  |
| 661                    | Aschaffenburg .....                        | 1,64  | 1,64        | 0,0                              | -  | -          | -                                |
| 662                    | Schweinfurt .....                          | 1,16  | 1,12        | -3,4                             | -  | -          | -                                |
| 663                    | Würzburg .....                             | 1,89  | 1,89        | 0,0                              | -  | -          | -                                |
|                        | <b>Landkreise</b>                          |   |             |                                  |  |            |                                  |
| 671                    | Aschaffenburg .....                        | 2,58  | 2,49        | -3,5                             | -  | -          | -                                |
| 672                    | Bad Kissingen .....                        | 2,27  | 2,33        | 2,6                              | -  | -          | -                                |
| 673                    | Rhön-Grabfeld .....                        | 1,80  | 1,81        | 0,6                              | -  | -          | -                                |
| 674                    | Haßberge .....                             | 2,22  | 2,24        | 0,9                              | -  | -          | -                                |
| 675                    | Kitzingen .....                            | 2,25  | 2,36        | 4,9                              | -  | -          | -                                |
| 676                    | Miltenberg .....                           | 2,64  | 2,55        | -3,4                             | -  | -          | -                                |
| 677                    | Main-Spessart .....                        | 2,43  | 2,57        | 5,8                              | -  | -          | -                                |
| 678                    | Schweinfurt .....                          | 2,45  | 2,49        | 1,6                              | -  | -          | -                                |
| 679                    | Würzburg .....                             | 2,38  | 2,44        | 2,5                              | -  | -          | -                                |
| <b>7</b>               | <b>Schwaben</b>                            | <b>1,87</b>   | <b>1,91</b> | <b>2,1</b>                       | <b>-</b>   | <b>-</b>   | <b>-</b>                         |
|                        | <b>Kreisfreie Städte</b>                   |   |             |                                  |  |            |                                  |
| 761                    | Augsburg .....                             | 1,42  | 1,42        | 0,0                              | -  | -          | -                                |
| 762                    | Kaufbeuren .....                           | 1,75  | 1,75        | 0,0                              | -  | -          | -                                |
| 763                    | Kempten (Allgäu) .....                     | 1,77  | 1,89        | 6,8                              | -  | -          | -                                |
| 764                    | Memmingen .....                            | 2,28  | 2,28        | 0,0                              | -  | -          | -                                |
|                        | <b>Landkreise</b>                          |   |             |                                  |  |            |                                  |
| 771                    | Aichach-Friedberg .....                    | 1,87  | 2,03        | 8,6                              | -  | -          | -                                |
| 772                    | Augsburg .....                             | 1,58  | 1,58        | 0,0                              | -  | -          | -                                |
| 773                    | Dillingen a.d.Donau .....                  | 2,11  | 2,25        | 6,6                              | -  | -          | -                                |
| 774                    | Günzburg .....                             | 1,94  | 1,94        | 0,0                              | -  | -          | -                                |
| 775                    | Neu-Ulm .....                              | 1,83  | 1,91        | 4,4                              | -  | -          | -                                |
| 776                    | Lindau (Bodensee) .....                    | 2,44  | 2,50        | 2,5                              | -  | -          | -                                |
| 777                    | Ostallgäu .....                            | 2,05  | 2,11        | 2,9                              | -  | -          | -                                |
| 778                    | Unterallgäu .....                          | 1,98  | 1,98        | 0,0                              | -  | -          | -                                |
| 779                    | Donau-Ries .....                           | 2,36  | 2,34        | -0,8                             | -  | -          | -                                |
| 780                    | Oberallgäu .....                           | 2,05  | 2,06        | 0,5                              | -  | -          | -                                |

<sup>1)</sup> Gewichtung bei der Ermittlung der Durchschnittswerte nach den Einwohnern der Gemeinden in denen dieser Entgelttyp vorkommt

in den kreisfreien Städten und Landkreisen Bayerns in den Jahren 2017 und 2019

| Flächenabhängiges Entgelt <sup>1)</sup> |             |                                   |  |             |                                   | Grundgebühr <sup>1)</sup> pro Jahr |              |                                 | Regional-<br>schlüssel |
|---|-------------|-----------------------------------|--|-------------|-----------------------------------|------------------------------------|--------------|---------------------------------|------------------------|
| Schmutzwasserentgelt je m <sup>2</sup>  |             |                                   | Niederschlag- bzw.<br>Oberflächenwasserentgelt je m <sup>2</sup><br>versiegelter oder sonstiger Fläche |             |                                   |                                    |              |                                 |                        |
| 01.01.2017                              | 01.01.2019  | Veränderun<br>g ggü. 2017<br>in % | 01.01.2017   | 01.01.2019  | Veränderun<br>g ggü. 2017<br>in % | 01.01.2017                         | 01.01.2019   | Veränderun<br>ggü. 2017<br>in % |                        |
| in Euro                                 |             |                                   | in Euro  |             |                                   | in Euro                            |              |                                 |                        |
| –                                       | –           | –                                 | 0,03   | 0,05        | 66,7                              | 26,23                              | 26,11        | -0,5                            | 571                    |
| –                                       | –           | –                                 | 0,28   | 0,28        | 0,0                               | 37,24                              | 37,24        | 0,0                             | 572                    |
| –                                       | –           | –                                 | 0,20   | 0,25        | 25,0                              | 5,15                               | 5,15         | 0,0                             | 573                    |
| –                                       | –           | –                                 | 0,23   | 0,23        | 0,0                               | 13,91                              | 14,49        | 4,2                             | 574                    |
| –                                       | –           | –                                 | 0,05   | 0,05        | 0,0                               | 25,51                              | 31,56        | 23,7                            | 575                    |
| –                                       | –           | –                                 | 0,12   | 0,12        | 0,0                               | 36,05                              | 36,60        | 1,5                             | 576                    |
| –                                       | –           | –                                 | 0,07   | 0,11        | 57,1                              | 37,61                              | 38,43        | 2,2                             | 577                    |
| <b>0,00</b>                             | <b>0,00</b> | <b>0,0</b>                        | <b>0,14</b>  | <b>0,15</b> | <b>7,1</b>                        | <b>12,50</b>                       | <b>13,01</b> | <b>4,1</b>                      | <b>6</b>               |
| –                                       | –           | –                                 | –  | –           | –                                 | –                                  | –            | –                               | 661                    |
| –                                       | –           | –                                 | 0,14   | 0,13        | -7,1                              | –                                  | –            | –                               | 662                    |
| –                                       | –           | –                                 | 0,46   | 0,46        | 0,0                               | –                                  | –            | –                               | 663                    |
| –                                       | –           | –                                 | 0,11   | 0,14        | 27,3                              | 11,80                              | 11,98        | 1,5                             | 671                    |
| –                                       | –           | –                                 | 0,14   | 0,15        | 7,1                               | 15,10                              | 15,10        | 0,0                             | 672                    |
| –                                       | –           | –                                 | 0,04   | 0,05        | 25,0                              | 40,36                              | 43,56        | 7,9                             | 673                    |
| –                                       | –           | –                                 | 0,09   | 0,08        | -11,1                             | 29,73                              | 31,79        | 6,9                             | 674                    |
| 0,00                                    | 0,00        | 0,0                               | 0,12   | 0,14        | 16,7                              | 8,95                               | 8,95         | 0,0                             | 675                    |
| –                                       | –           | –                                 | 0,05   | 0,08        | 60,0                              | 0,82                               | 2,25         | 174,4                           | 676                    |
| –                                       | –           | –                                 | 0,14   | 0,14        | 0,0                               | 3,91                               | 3,91         | 0,0                             | 677                    |
| –                                       | –           | –                                 | 0,11   | 0,11        | 0,0                               | 32,67                              | 32,83        | 0,5                             | 678                    |
| –                                       | –           | –                                 | 0,12   | 0,14        | 16,7                              | 11,51                              | 11,51        | 0,0                             | 679                    |
| 0,01                                    | 0,01        | –                                 | <b>0,25</b>  | <b>0,25</b> | <b>0,0</b>                        | <b>11,01</b>                       | <b>11,27</b> | <b>2,4</b>                      | <b>7</b>               |
| –                                       | –           | –                                 | 0,71   | 0,71        | 0,0                               | –                                  | –            | –                               | 761                    |
| –                                       | –           | –                                 | 0,55   | 0,55        | 0,0                               | –                                  | –            | –                               | 762                    |
| –                                       | –           | –                                 | 0,51   | 0,53        | 3,9                               | 24,00                              | 24,00        | 0,0                             | 763                    |
| –                                       | –           | –                                 | 0,60   | 0,60        | 0,0                               | –                                  | –            | –                               | 764                    |
| –                                       | –           | –                                 | 0,10   | 0,10        | 0,0                               | 7,72                               | 7,72         | 0,0                             | 771                    |
| –                                       | –           | –                                 | 0,13   | 0,12        | -7,7                              | 14,34                              | 16,03        | 11,8                            | 772                    |
| –                                       | –           | –                                 | 0,13   | 0,13        | 0,0                               | 55,62                              | 51,22        | -7,9                            | 773                    |
| –                                       | –           | –                                 | 0,21   | 0,22        | 4,8                               | 15,19                              | 15,19        | 0,0                             | 774                    |
| –                                       | –           | –                                 | 0,21   | 0,21        | 0,0                               | 2,22                               | 2,22         | 0,0                             | 775                    |
| –                                       | –           | –                                 | 0,02   | 0,02        | 0,0                               | 10,30                              | 10,57        | 2,6                             | 776                    |
| –                                       | –           | –                                 | 0,08   | 0,08        | 0,0                               | 0,81                               | 0,81         | 0,0                             | 777                    |
| –                                       | –           | –                                 | 0,08   | 0,08        | 0,0                               | 7,79                               | 9,09         | 16,7                            | 778                    |
| 0,03                                    | 0,05        | 66,7                              | 0,08   | 0,09        | 12,5                              | 7,92                               | 8,46         | 6,8                             | 779                    |
| 0,03                                    | 0,05        | 66,7                              | 0,12   | 0,12        | 0,0                               | 23,68                              | 24,99        | 5,5                             | 780                    |

**3 Durchschnittliche Kosten durch mengenabhängige Gebühren und Grundgebühren  
für die Trinkwasserversorgung und die Abwasserentsorgung in Bayern 2019  
nach Haushaltsgrößen**

| Regional-<br>schlüssel | Regionale Gliederung          | Mengen-<br>abhängiges<br>Wasser-<br>und Abwasser-<br>entgelt <sup>1)</sup><br>gesamt | Grundgebühren<br>Wasser/<br>Abwasser<br>gesamt | Durchschnittliche Kosten<br>pro Jahr<br>für Modellhaushalte mit |                            |                            |
|------------------------|-------------------------------|--|--|---|----------------------------|----------------------------|
|                        |                               |  |  | 2 Personen <sup>2)3)</sup>                                      | 3 Personen <sup>2)3)</sup> | 4 Personen <sup>2)3)</sup> |
| in Euro                |                               |  |  |   |                            |                            |
|                        | <b>Bayern</b>                 | <b>3,66</b>  | <b>71,20</b>                                   | <b>372,24</b>   | <b>501,25</b>              | <b>630,27</b>              |
| <b>1</b>               | <b>Oberbayern</b>             | <b>3,28</b>  | <b>69,43</b>                                   | <b>339,21</b>   | <b>454,83</b>              | <b>570,45</b>              |
|                        | <b>Kreisfreie Städte</b>      |  |  |   |                            |                            |
| 161                    | Ingolstadt .....              | 2,95   | 56,58  | 299,22  | 403,21                     | 507,19                     |
| 162                    | München .....                 | 3,27   | 95,09  | 364,05  | 479,32                     | 594,58                     |
| 163                    | Rosenheim .....               | 3,40   | 19,70  | 299,35  | 419,20                     | 539,05                     |
|                        | <b>Landkreise</b>             |  |  |   |                            |                            |
| 171                    | Altötting .....               | 3,15   | 64,15  | 323,24  | 434,28                     | 545,31                     |
| 172                    | Berchtesgadener Land .....    | 3,43   | 105,63   | 387,75  | 508,66                     | 629,56                     |
| 173                    | Bad Tölz-Wolfratshausen ..... | 3,68   | 35,47  | 338,15  | 467,87                     | 597,59                     |
| 174                    | Dachau .....                  | 3,61   | 47,12  | 344,04  | 471,30                     | 598,55                     |
| 175                    | Ebersberg .....               | 3,49   | 34,10  | 321,15  | 444,18                     | 567,20                     |
| 176                    | Eichstätt .....               | 3,73   | 61,27  | 368,06  | 499,55                     | 631,03                     |
| 177                    | Erding .....                  | 2,90   | 67,62  | 306,15  | 408,37                     | 510,60                     |
| 178                    | Freising .....                | 3,20   | 62,15  | 325,35  | 438,15                     | 550,95                     |
| 179                    | Fürstenfeldbruck .....        | 2,65   | 32,09  | 250,05  | 343,47                     | 436,88                     |
| 180                    | Garmisch-Partenkirchen .....  | 2,84   | 66,23  | 299,82  | 399,93                     | 500,04                     |
| 181                    | Landsberg a.Lech .....        | 3,21   | 69,53  | 333,55  | 446,71                     | 559,86                     |
| 182                    | Miesbach .....                | 2,83   | 53,71  | 286,48  | 386,24                     | 485,99                     |
| 183                    | Mühldorf a.Inn .....          | 3,29   | 72,68  | 343,28  | 459,26                     | 575,23                     |
| 184                    | München .....                 | 3,47   | 48,85  | 334,26  | 456,58                     | 578,89                     |
| 185                    | Neuburg-Schrobenhausen .....  | 3,18   | 79,65  | 341,21  | 453,30                     | 565,40                     |
| 186                    | Pfaffenhofen a.d.Ilm .....    | 3,43   | 41,13  | 323,25  | 444,16                     | 565,06                     |
| 187                    | Rosenheim .....               | 3,05   | 72,92  | 323,78  | 431,30                     | 538,81                     |
| 188                    | Starnberg .....               | 3,83   | 46,23  | 361,25  | 496,26                     | 631,26                     |
| 189                    | Traunstein .....              | 3,57   | 86,69  | 271,67  | 380,94                     | 490,22                     |
| 190                    | Weilheim-Schongau .....       | 3,39   | 51,70  | 330,53  | 450,03                     | 569,52                     |
| <b>2</b>               | <b>Niederbayern</b>           | <b>3,53</b>  | <b>75,73</b>                                   | <b>366,07</b>   | <b>490,51</b>              | <b>614,94</b>              |
|                        | <b>Kreisfreie Städte</b>      |  |  |   |                            |                            |
| 261                    | Landshut .....                | 3,10   | 16,69  | 271,67  | 380,94                     | 490,22                     |
| 262                    | Passau .....                  | 3,24   | 65,61  | 332,10  | 446,31                     | 560,52                     |
| 263                    | Straubing .....               | 3,88   | 82,52  | 401,65  | 538,42                     | 675,19                     |
|                        | <b>Landkreise</b>             |  |  |   |                            |                            |
| 271                    | Deggendorf .....              | 4,02   | 63,97  | 394,62  | 536,32                     | 678,03                     |
| 272                    | Freyung-Grafenau .....        | 3,33   | 56,40  | 330,29  | 447,68                     | 565,06                     |
| 273                    | Kelheim .....                 | 3,15   | 53,38  | 312,47  | 423,51                     | 534,54                     |
| 274                    | Landshut .....                | 3,27   | 68,09  | 337,05  | 452,32                     | 567,58                     |
| 275                    | Passau .....                  | 3,92   | 87,36  | 409,78  | 547,96                     | 686,14                     |
| 276                    | Regen .....                   | 4,56   | 43,27  | 418,33  | 579,07                     | 739,81                     |
| 277                    | Rottal-Inn .....              | 3,55   | 115,99   | 407,98  | 533,12                     | 658,25                     |
| 278                    | Straubing-Bogen .....         | 3,30   | 123,19   | 394,62  | 510,94                     | 627,27                     |
| 279                    | Dingolfing-Landau .....       | 2,96   | 95,16  | 338,62  | 442,96                     | 547,30                     |

<sup>1)</sup> Entgelte/m<sup>3</sup> Frischwasserbezug - Mischpreis.- <sup>2)</sup> 47 m<sup>3</sup>/ Person und Jahr.- <sup>3)</sup> Wegen Synergieeffekten Faktor pro zusätzliche Person um 0,25 reduziert



noch 3 Durchschnittliche Kosten durch mengenabhängige Gebühren und Grundgebühren  
für die Trinkwasserversorgung und die Abwasserentsorgung in Bayern 2019  
nach Haushaltsgrößen

| Regional-<br>schlüssel | Regionale Gliederung             | Mengen-<br>abhängiges<br>Wasser-<br>und Abwasser-<br>entgelt <sup>1)</sup><br>gesamt | Grundgebühren<br>Wasser/<br>Abwasser<br>gesamt | Durchschnittliche Kosten<br>pro Jahr<br>für Modellhaushalte mit |                            |                            |
|------------------------|----------------------------------|--|--|---|----------------------------|----------------------------|
|                        |                                  |  |  | 2 Personen <sup>2)3)</sup>                                      | 3 Personen <sup>2)3)</sup> | 4 Personen <sup>2)3)</sup> |
| in Euro                |                                  |  |  |   |                            |                            |
| <b>3</b>               | <b>Oberpfalz</b>                 | <b>3,49</b>  | <b>67,48</b>                                   | <b>354,53</b>   | <b>477,56</b>              | <b>600,58</b>              |
|                        | <b>Kreisfreie Städte</b>         |  |  |   |                            |                            |
| 361                    | Amberg .....                     | 3,09   | 23,53  | 277,68  | 386,61                     | 495,53                     |
| 362                    | Regensburg .....                 | 2,83   | 71,39  | 304,16  | 403,92                     | 503,67                     |
| 363                    | Weiden i.d.Opf. ....             | 3,91   | 46,97  | 368,57  | 506,40                     | 644,22                     |
|                        | <b>Landkreise</b>                |  |  |   |                            |                            |
| 371                    | Amberg-Sulzbach .....            | 3,76   | 60,96  | 370,22  | 502,76                     | 635,30                     |
| 372                    | Cham .....                       | 3,37   | 94,38  | 371,56  | 490,36                     | 609,15                     |
| 373                    | Neumarkt i.d.Opf. ....           | 3,31   | 75,65  | 347,90  | 464,58                     | 581,25                     |
| 374                    | Neustadt a.d.Waldnaab .....      | 4,16   | 38,00  | 380,16  | 526,80                     | 673,44                     |
| 375                    | Regensburg .....                 | 3,42   | 87,09  | 368,39  | 488,94                     | 609,50                     |
| 376                    | Schwandorf .....                 | 3,46   | 59,50  | 344,09  | 466,05                     | 588,02                     |
| 377                    | Tirschenreuth .....              | 4,28   | 47,94  | 399,97  | 550,84                     | 701,71                     |
| <b>4</b>               | <b>Oberfranken</b>               | <b>4,34</b>  | <b>86,28</b>                                   | <b>443,25</b>   | <b>596,23</b>              | <b>749,22</b>              |
|                        | <b>Kreisfreie Städte</b>         |  |  |   |                            |                            |
| 461                    | Bamberg .....                    | 4,39   | 148,02   | 509,10  | 663,85                     | 818,59                     |
| 462                    | Bayreuth .....                   | 3,62   | 75,71  | 373,46  | 501,06                     | 628,67                     |
| 463                    | Coburg .....                     | 3,90   | 88,60  | 409,38  | 546,85                     | 684,33                     |
| 464                    | Hof .....                        | 3,99   | 183,38   | 511,56  | 652,21                     | 792,85                     |
|                        | <b>Landkreise</b>                |  |  |   |                            |                            |
| 471                    | Bamberg .....                    | 3,85   | 54,60  | 371,26  | 506,98                     | 642,69                     |
| 472                    | Bayreuth .....                   | 4,83   | 44,67  | 494,25  | 657,46                     | 820,66                     |
| 473                    | Coburg .....                     | 4,95   | 128,57   | 535,71  | 710,20                     | 884,68                     |
| 474                    | Forchheim .....                  | 3,82   | 64,27  | 378,47  | 513,12                     | 647,78                     |
| 475                    | Hof .....                        | 4,94   | 74,38  | 480,70  | 654,83                     | 828,97                     |
| 476                    | Kronach .....                    | 4,62   | 105,48   | 485,48  | 648,33                     | 811,19                     |
| 477                    | Kulmbach .....                   | 4,40   | 70,70  | 432,60  | 587,70                     | 742,80                     |
| 478                    | Lichtenfels .....                | 4,39   | 64,57  | 425,65  | 580,40                     | 735,14                     |
| 479                    | Wunsiedel i.Fichtelgebirge ..... | 4,63   | 113,43   | 494,25  | 657,46                     | 820,66                     |
| <b>5</b>               | <b>Mittelfranken</b>             | <b>4,22</b>  | <b>81,51</b>                                   | <b>428,61</b>   | <b>577,36</b>              | <b>726,12</b>              |
|                        | <b>Kreisfreie Städte</b>         |  |  |   |                            |                            |
| 561                    | Ansbach .....                    | 5,06   | 68,75  | 484,94  | 663,30                     | 841,67                     |
| 562                    | Erlangen .....                   | 3,93   | 56,26  | 379,50  | 518,04                     | 656,57                     |
| 563                    | Fürth .....                      | 3,85   | 98,35  | 415,01  | 550,73                     | 686,44                     |
| 564                    | Nürnberg .....                   | 4,11   | 70,33  | 408,38  | 553,26                     | 698,13                     |
| 565                    | Schwabach .....                  | 4,06   | 94,45  | 428,39  | 571,50                     | 714,62                     |

<sup>1)</sup> Entgelte/m<sup>3</sup> Frischwasserbezug - Mischpreis.- <sup>2)</sup> 47 m<sup>3</sup>/ Person und Jahr.- <sup>3)</sup> Wegen Synergieeffekten Faktor pro zusätzliche Person um 0,25 reduziert

noch 3 Durchschnittliche Kosten durch mengenabhängige Gebühren und Grundgebühren  
für die Trinkwasserversorgung und die Abwasserentsorgung in Bayern 2019  
nach Haushaltsgrößen

| Regional-<br>schlüssel | Regionale Gliederung                       | Mengen-<br>abhängiges<br>Wasser-<br>und Abwasser-<br>entgelt <sup>1)</sup><br>gesamt | Grundgebühren<br>Wasser/<br>Abwasser<br>gesamt | Durchschnittliche Kosten<br>pro Jahr<br>für Modellhaushalte mit |                            |                            |
|------------------------|--|--|--|---|----------------------------|----------------------------|
|                        |  |  |  | 2 Personen <sup>2)3)</sup>                                      | 3 Personen <sup>2)3)</sup> | 4 Personen <sup>2)3)</sup> |
| in Euro                |  |  |  |   |                            |                            |
|                        | <b>Landkreise</b>                          |  |  |   |                            |                            |
| 571                    | Ansbach .....                              | 4,70   | 91,35  | 477,93  | 643,60                     | 809,28                     |
| 572                    | Erlangen-Höchstädt .....                   | 4,10   | 96,15  | 433,38  | 577,90                     | 722,43                     |
| 573                    | Fürth .....                                | 4,65   | 69,10  | 451,56  | 615,48                     | 779,39                     |
| 574                    | Nürnberger Land .....                      | 4,01   | 66,04  | 395,86  | 537,22                     | 678,57                     |
| 575                    | Neustadt a.d.Aisch-<br>Bad Windsheim ..... | 5,09   | 83,75  | 502,40  | 681,83                     | 861,25                     |
| 576                    | Roth .....                                 | 3,83   | 92,29  | 407,31  | 542,32                     | 677,32                     |
| 577                    | Weißenburg-Gunzenhausen .....              | 4,12   | 135,53   | 474,40  | 619,63                     | 764,86                     |
| <b>6</b>               | <b>Unterfranken</b>                        | <b>4,48</b>  | <b>51,87</b>                                   | <b>420,35</b>   | <b>578,27</b>              | <b>736,19</b>              |
|                        | <b>Kreisfreie Städte</b>                   |  |  |   |                            |                            |
| 661                    | Aschaffenburg .....                        | 3,78   | 13,74  | 324,65  | 457,89                     | 591,14                     |
| 662                    | Schweinfurt .....                          | 3,15   | 26,75  | 285,84  | 396,88                     | 507,91                     |
| 663                    | Würzburg .....                             | 4,32   | 48,79  | 404,11  | 556,39                     | 708,67                     |
|                        | <b>Landkreise</b>                          |  |  |   |                            |                            |
| 671                    | Aschaffenburg .....                        | 4,78   | 50,69  | 443,85  | 612,34                     | 780,84                     |
| 672                    | Bad Kissingen .....                        | 4,38   | 55,37  | 415,63  | 570,02                     | 724,42                     |
| 673                    | Rhön-Grabfeld .....                        | 3,52   | 114,19   | 403,71  | 527,79                     | 651,87                     |
| 674                    | Haßberge .....                             | 3,95   | 96,49  | 421,38  | 560,62                     | 699,85                     |
| 675                    | Kitzingen .....                            | 4,67   | 28,83  | 412,94  | 577,56                     | 742,17                     |
| 676                    | Miltenberg .....                           | 5,39   | 22,44  | 465,77  | 655,77                     | 845,76                     |
| 677                    | Main-Spessart .....                        | 5,16   | 30,64  | 455,05  | 636,94                     | 818,83                     |
| 678                    | Schweinfurt .....                          | 4,22   | 110,24   | 457,34  | 606,09                     | 754,85                     |
| 679                    | Würzburg .....                             | 4,65   | 34,70  | 417,16  | 581,08                     | 744,99                     |
| <b>7</b>               | <b>Schwaben</b>                            | <b>3,31</b>  | <b>70,14</b>                                   | <b>342,39</b>   | <b>459,07</b>              | <b>575,74</b>              |
|                        | <b>Kreisfreie Städte</b>                   |  |  |   |                            |                            |
| 761                    | Augsburg .....                             | 3,28   | 134,40   | 404,18  | 519,80                     | 635,42                     |
| 762                    | Kaufbeuren .....                           | 2,71   | 29,96  | 252,86  | 348,39                     | 443,91                     |
| 763                    | Kempten (Allgäu) .....                     | 3,44   | 59,28  | 342,22  | 463,48                     | 584,74                     |
| 764                    | Memmingen .....                            | 3,50   | 7,87   | 295,75  | 419,12                     | 542,50                     |
|                        | <b>Landkreise</b>                          |  |  |   |                            |                            |
| 771                    | Aichach-Friedberg .....                    | 3,33   | 36,94  | 310,83  | 428,22                     | 545,60                     |
| 772                    | Augsburg .....                             | 2,88   | 63,92  | 300,80  | 402,32                     | 503,84                     |
| 773                    | Dillingen a.d.Donau .....                  | 3,90   | 115,32   | 436,10  | 573,57                     | 711,05                     |
| 774                    | Günzburg .....                             | 3,40   | 53,93  | 333,58  | 453,43                     | 573,28                     |
| 775                    | Neu-Ulm .....                              | 3,52   | 48,14  | 337,66  | 461,74                     | 585,82                     |
| 776                    | Lindau (Bodensee) .....                    | 4,00   | 101,10   | 430,10  | 571,10                     | 712,10                     |
| 777                    | Ostallgäu .....                            | 3,08   | 34,79  | 288,12  | 396,69                     | 505,26                     |
| 778                    | Unterallgäu .....                          | 3,01   | 50,16  | 297,73  | 403,84                     | 509,94                     |
| 779                    | Donau-Ries .....                           | 3,61   | 61,99  | 358,91  | 486,17                     | 613,42                     |
| 780                    | Oberallgäu .....                           | 3,26   | 72,09  | 340,23  | 455,14                     | 570,06                     |

<sup>1)</sup> Entgelte/m<sup>3</sup> Frischwasserbezug - Mischpreis.- <sup>2)</sup> 47 m<sup>3</sup>/ Person und Jahr.- <sup>3)</sup> Wegen Synergieeffekten Faktor pro zusätzliche Person um 0,25 reduziert

## Veröffentlichungsverzeichnis

| Bestell-Nr.                                       | Kenn-ziffer | Statistische Berichte (Informationelle Grundversorgung) -<br>im Webshop als Datei kostenlos zum Download | Reg. Gliederung | Perio-dizität | Medium |
|---|-------------|--|-----------------|---------------|--------|
| <b>Q. Umwelt</b>                                  |             |  |                 |               |        |
| <b>QI Wasserversorgung und Abwasserentsorgung</b> |             |  |                 |               |        |
| Q11003  | QI1         | Öffentliche Wasserversorgung und Abwasserentsorgung in Bayern  | K               | 3j            | @      |
| Q12003  | QI2         | Nichtöffentliche Wasserversorgung und nichtöffentliche Abwasserentsorgung in Bayern                      | K               | 3j            | @      |
| Q1300C  | QI3         | Wasser- und Abwasserentgelte in Bayern   | K               | 3j            | @      |
| <b>QII Abfallwirtschaft, Recycling</b>            |             |  |                 |               |        |
| Q2100C  | QII1        | Abfallwirtschaft in Bayern   | K               | j             | @      |
| Q2400C  | QII4        | Entsorgung von Bauabfällen in Bayern   | L               | 2j            | @      |
| <b>QIII Umweltschutzaufgaben und -produkte</b>    |             |  |                 |               |        |
| Q3100C  | QIII1       | Investitionen für den Umweltschutz im Produzierenden Gewerbe in Bayern                                   | L               | j             | @      |
| Q3200C  | QIII2       | Waren, Bau und Dienstleistungen für den Umweltschutz in Bayern   | L               | j             | @      |
| <b>QIV Umweltbelastungen</b>                      |             |  |                 |               |        |
| Q4100C  | QIV1        | Unfälle beim Umgang mit und bei der Beförderung von wassergefährdenden Stoffen in Bayern                 | L               | j             | @      |

Aktuelle  
Veröffentlichungen  
unter  
[q.bayern.de/produkte](http://q.bayern.de/produkte)



## Statistisches Jahrbuch für Bayern 2021

Das Statistische Jahrbuch für Bayern ist das Standardwerk der amtlichen Statistik in Bayern seit 1894. Umfassend und informativ bietet es jährlich die aktuellsten Statistikdaten über Land, Leben, Leute, Politik, Wissenschaft und Wirtschaft in Bayern an.

Auf über 700 Seiten enthält es die wichtigsten Ergebnisse aller amtlichen Statistiken – in Form von Tabellen, Graphiken oder Karten – zum Teil mit langjährigen Vergleichsdaten und Zeitreihen. Ebenso werden ausgewählte wichtige Strukturdaten für Regierungsbezirke, kreisfreie Städte und Landkreise sowie Regionen Bayerns, aber auch für alle Bundesländer und die EU-Mitgliedstaaten dargestellt. Daten aus Statistiken anderer Dienststellen und Organisationen vervollständigen das Angebot.



### Preise

Buch 39,00 € | DVD (PDF) 12,00 € | Buch+DVD 46,00 € | Datei (PDF) 12,00 €



## Bayern Daten 2021

Die Bayern Daten sind ein kleiner Auszug aus dem Statistischen Jahrbuch. In deutscher und englischer Sprache sind auf jeweils ca. 30 Seiten die wichtigsten bayerischen Strukturdaten aus Wirtschaft, Gesellschaft und Politik in Tabellen und Grafiken dargestellt.

### Preise

Heft und Datei kostenlos

**Bayerisches Landesamt für Statistik – Vertrieb**, Nürnberger Straße 95, 90762 Fürth  
Telefon 0911 98208-6311 | Telefax 0911 98208-6638 | [vertrieb@statistik.bayern.de](mailto:vertrieb@statistik.bayern.de)